

# FEDERATION CYNOLOGIQUE INTERNATIONALE (AISBL)

Place Albert 1<sup>er</sup>, 13, B – 6530 Thuin (Belgique), tel : +32.71.59.12.38, Internet : <http://www.fci.be>

## FCI Reglementen voor Internationale Windhonden Ren- en Coursing evenementen



Goedgekeurd door het algemeen comité van de FCI op 27 Juli 2021 en geldig vanaf 1 januari, 2022.



Photo by: [christian\\_magnusson@yahoo.se](mailto:christian_magnusson@yahoo.se)

Versie beheer

Versie	Gewijzigd door	Referentie	Geldigheid
RB2022	Algemene 5-jaarijke update	CSS/WG	2022.01.01
RB2022	Functionele aanpassingen: administratieve aanpassingen - Art.1.4.2 – 4.6.1 – 4.6.4 - 5.1.6	FCI Head Office	2022.01.01

## Administratieve verduidelijkingen

Dit origineel Engelstalig document is door de FCI vertaald in Frans, Duits en Spaans. Dit Nederlandstalige document is een gemeenschappelijk document van de Belgische en Nederlandse CSS gedelegeerden. Zij beheren dit document.

In geval niet-overeenstemming tussen de verschillende talen primeert de Engelse tekst.

De term "hij" of "zijn" als aanduiding voor een persoon/functie moet worden geïnterpreteerd als "hij"/"zijn" of "zij"/"het hare". Er zijn geen verschillen in de tekst met betrekking tot het geslacht.

Afkortingen:

FCI	Fédération Cynologique Internationale
CSS FCI	Commissie voor Windhondensport
FCI-CACIL	Certificat d'Aptitude au Championnat International de Lévrier de la FCI
FCI-CACIB	Certificat d'Aptitude au Championnat International de Beauté de la FCI
NHO	Nationale Honden Organisatie (National Canine Organisation)

Een renwedstrijd bestaat uit 2 rennen: een inleidende en de finale.

Een coursingwedstrijd bestaat uit 2 courses.

1	Algemene regels .....	8
1.1	Doel van het reglement .....	8
1.2	Bescherming van dieren .....	8
1.2.1	Gezondheidseisen.....	8
1.2.2	Muilkorven en rendekken.....	9
1.2.3	Taping .....	9
1.3	Definitie goedkeuring, datum garantie, vergoedingen.....	10
1.3.1	Benaming.....	10
1.3.2	Weigering van een aanvraag voor een evenement .....	10
1.4	Toelating, toestemming om te starten .....	10
1.4.1	Toelating tot FCI internationale windhondenrennen en –coursings .....	10
1.4.2	Startvereisten voor FCI internationale windhondenrennen en -coursings .....	10
1.5	Licentiekaarten .....	11
1.5.1	Licentiekaartinformatie .....	11
1.5.2	Licentievereisten.....	11
1.6	Aankondiging van evenementen .....	11
1.6.1	Soort competitie .....	11
1.6.2	Aankondigingsinformatie.....	12
1.6.3	Inschrijfformulier .....	12
1.7	Terugtrekken van honden en verontschuldigen van officials.....	12
1.7.1	Terugtrekken van honden .....	12
1.7.2	Afwezigheid van officials .....	12
1.8	Resultaten en jury/jurybeslissing tijdens een evenement.....	13
1.8.1	Redenen voor uitsluiting.....	13
1.8.2	Redenen voor diskwalificatie .....	13
1.8.3	Vermelding van diskwalificatie/uitsluiting.....	14
1.8.4	Schorsingen en verlies licentie na diskwalificatie .....	14
1.8.5	Wangedrag door eigenaren of handlers.....	14
1.9	Doping .....	14
1.9.1	Algemene dopingverklaring.....	14
1.9.2	Dopingcontroles op de wedstrijden .....	15
1.9.3	Dopingcontroles bij FCI-kampioenschappen .....	15
1.9.4	Sancties bij bewezen doping.....	15
1.10	Afwijzing van aansprakelijkheid.....	15
1.11	Geschillen .....	15
1.12	Ethiek van officials .....	15
1.12.1	Algemeen gedrag.....	15
1.12.2	Integriteit .....	16
1.12.3	Alcohol, drugs enz.....	16
1.13	Hulpmiddelen voor eerste hulp bij mensen .....	16
2	Ren reglementen .....	17

2.1	Minimumaantal honden, prijzen en kwalificatie voor de FCI-CACIL en renindelingen .....	17
2.1.1	Minimumaantal honden .....	17
2.1.2	Prijzen en FCI-CACIL kwalificatie .....	17
2.1.3	Renindelingen .....	17
2.2	Klasse, geslacht en/of CSS-subklasse scheiding – toekennen van prijzen .....	18
2.2.1	Klasse, CACIL geslacht, CSS-subklasse – toekennen van prijzen .....	19
2.2.2	Wide runners .....	21
2.3	Lijst van officials – taken van de officials .....	21
2.3.1	Jury .....	21
2.3.2	Renleider .....	21
2.3.3	Jury (aankomstlijn) .....	21
2.3.4	Tijdwaarnemers .....	22
2.3.5	Bochtcommissarissen .....	22
2.3.6	Starter / Start Team .....	22
2.3.7	Draaier (haastechnicus) .....	23
2.3.8	Lokale Dierenarts .....	23
2.4	Renafstanden, renbaan bepalingen en specificaties .....	23
2.4.1	Renafstanden voor de verschillende rassen .....	23
2.4.2	Afstanden in relatie met de leeftijd van de hond .....	23
2.4.3	Goedkeuring van renbanen .....	23
2.5	Technische uitrusting voor rennen .....	23
2.6	Herstarten .....	24
2.6.1	Redenen om te herstarten .....	24
2.6.2	Uitzondering op herstarten .....	24
2.6.3	Herstart en tijden tussen de rennen .....	24
3	Coursing reglement .....	26
3.1	Het doel van coursing .....	26
3.2	Lijst van officials – taken van de officials .....	26
3.2.1	Keurmeesters .....	26
3.2.2	Coursingleider .....	27
3.2.3	Veldassistenten (optioneel) .....	27
3.2.4	Starter .....	27
3.2.5	Draaier (haastechnicus) .....	27
3.2.6	Beperkingen voor officials .....	27
3.3	Minimumaantal honden, prijzen en FCI-CACIL kwalificatie, klasse- en geslacht scheiding en oneven aantal inschrijvingen .....	28
3.3.1	Minimumaantal honden .....	28
3.3.2	Prijzen en FCI-CACIL kwalificatie .....	28
3.3.3	Klasse- en geslacht scheiding – toekenning prijzen .....	28
3.3.4	Oneven aantal inschrijvingen .....	29

3.4	Richtlijnen met betrekking tot het terrein, de bodemgesteldheid en de parcourslengte.....	29
3.4.1	Terrein .....	29
3.4.2	Bodemgesteldheid.....	29
3.4.3	Parcourslengte.....	30
3.5	Afstand tussen de klossen .....	30
3.6	Het ontwerp van het parcours.....	30
3.7	Paddock .....	30
3.8	De start .....	30
3.8.1	Rendekken .....	30
3.9	Coursingmateriaal .....	31
3.10	Beoordelen .....	31
3.10.1	Scoren en plaatsen .....	31
3.10.2	Gewijzigde score.....	32
3.10.3	Agressief gedrag (aanvallen).....	32
3.10.4	Behendigheid.....	32
3.10.5	Snelheid .....	32
3.10.6	Uithoudingsvermogen .....	33
3.10.7	Volgen.....	33
3.10.8	Enthousiasme .....	33
3.11	Sancties.....	34
3.11.2	Course-vertraging.....	34
4	'FCI World Championship' en 'CSS World Winner' evenement reglementen voor rennen en coursing.....	35
4.1	Aanvraag.....	35
4.2	Toelating.....	35
4.3	Toekenning van FCI kampioenschapstitels.....	35
4.4	Toekenning van CSS wereldwinnaar prijzen.....	35
4.5	Organisator.....	35
4.5.1	Eisen aan het evenement .....	36
4.5.2	FCI/CSS veldkeuring .....	36
4.5.3	Beperking van de evenementen.....	36
4.6	Deelname .....	36
4.6.1	Stamboek vereist .....	36
4.6.2	Vereisten voor deelname op basis van de resultaten van rennen en coursings	37
4.6.3	Kwalificatie voor FCI kampioenschappen .....	37
4.6.4	Verandering van eigenaar.....	37
4.7	Inschrijving.....	37
4.7.1	Inschrijfformulier .....	37

4.7.2	Aantal honden per land .....	37
4.7.3	Gescheiden lopen .....	38
4.7.4	Reservehonden.....	38
4.7.5	Inhoud van het inschrijfformulier en timing.....	38
4.8	Officials .....	38
4.8.1	Uitvoerend afgevaardigden FCI/CSS voor kampioenschapsevenementen.....	39
4.8.2	Racing officials .....	39
4.8.3	Juryleden voor de coursing.....	39
4.8.4	Coursing Veldassistenten.....	39
4.8.5	Taken van de veldassistent:.....	40
4.9	Eisen voor het toekennen van de titels en prijzen .....	40
4.10	FCI wereldkampioenschap en CSS wereldwinnaar baanlengtes .....	40
4.10.1	Baanlengte voor renwedstrijden .....	40
4.10.2	Parcourslengte voor coursing .....	40
4.11	Prijzen .....	41
4.11.1	Certificaat .....	41
4.11.2	Toe te kennen dekken .....	41
4.11.3	Finalisten.....	41
4.12	Inschrijfgeld .....	41
4.13	Teamleider .....	41
4.14	Procedures en uitrusting .....	42
4.14.1	Hoog aantal inschrijvingen, rennen .....	42
4.14.2	Hoog aantal inschrijvingen, coursing.....	42
4.14.3	Tijdwaarnemingssysteem voor renwedstrijden .....	42
4.14.4	Back-up tijdwaarnemingssysteem voor renwedstrijden .....	42
5	FCI Titels .....	43
5.1	Titel “Champion International de Course” (C.I.C.)/FCI-CACIL Reglementen.....	43
5.1.1	Betrokken rassen .....	43
5.1.2	Betrokken evenementen .....	43
5.1.3	Vereisten voor de kampioenstitel .....	43
5.1.4	Reserve FCI-CACIL (FCI-RCACIL) .....	44
5.1.5	Aantal honden aan de start .....	44
5.1.6	Onvolledige stamboom.....	44
5.1.7	FCI-CACIL voorstellen.....	44
5.1.8	Beslissing door FCI .....	44
5.1.9	Definitieve titel .....	44
5.2	FCI Schoonheids- en Prestatiekampioen (Champion International de Beauté en Performance – C.I.B.P.).....	44
6	Vereisten voor deelname aan de werkhondenklasse bij Internationale FCI-CACIB-shows.....	45
7	Slotbepalingen.....	46

7.1	Inschrijvingsinformatie voor kampioenschappen.....	46
7.2	Definitie van rendekken .....	46
7.3	Beschrijving muilkorf .....	47
7.4	Beschrijving slijlijnen .....	47
7.5	Taken dierenarts.....	48
7.5.1	Onderzoek bij aankomst.....	48
7.6	Baanspecificaties / Classificatie van FCI-renbanen.....	49
7.6.1	Categorie A-definitie.....	49
7.6.2	Categorie B-definitie.....	49
7.6.3	Specificaties .....	49
7.7	Goedkeuring van keurmeesters voor alle nationale en internationale evenementen .....	50

# 1 Algemene regels

## 1.1 Doel van het reglement

Doel van dit reglement is te zorgen voor uniformiteit in de windhondenrennen en – coursing evenementen binnen de F.C.I. Het bevat de bindende voorschriften voor alle aangesloten nationale honden organisaties (NHO) die deze wedstrijden organiseren.

## 1.2 Bescherming van dieren

Het begrip dierenbescherming en dierenwelzijn moet altijd in acht worden genomen, niet alleen bij ren- en coursing evenementen.

De veiligheid en gezondheid van de dieren moet altijd leidend zijn voor alle officials en deelnemers tijdens ren- en coursing evenementen.

Uit hoofde van dierenbescherming en dierenwelzijn lopen de honden geen onnodige ritten/courses.

Daarom staat het de eigenaar van een hond altijd vrij om zijn hond terug te trekken uit een ren- of coursing wedstrijd.

### 1.2.1 Gezondheidseisen

De organisatie zal voor het evenement een dierenarts in dienst nemen. De dierenarts moet tijdens het hele evenement aanwezig zijn en klaar staan om in te grijpen. Als de organisator niet zorgt voor een dierenarts moet het evenement worden gestopt. De toelichting op de taken van de dierenarts, vermeld in de bijlage § 7.5, moet worden nageleefd.

Als de dierenarts van mening is dat de gezondheid van een hond in gevaar is, moet(en) de jury/keurmeesters deze hond uitsluiten van verdere deelname aan de ren/coursing.

Honden jonger dan 2 jaar en ouder dan 6 jaar moeten worden gecontroleerd door de dierenarts voorafgaand aan de tweede omloop in coursings en voorafgaand aan de finale in rennen.

Honden met een besmettelijke ziekte zijn niet toegestaan op het evenemententerrein. Honden die enige medicatie hebben gekregen of honden met blessures mogen niet starten. Voorts mogen loopse, gedekte of drachtige teven of teven die net borstvoeding hebben gegeven, niet starten. Deze uitsluiting is geldig tot het einde van de 12e week na de werpdag. Als deze regels worden geschonden, moet de NHO de eigenaar met al zijn honden uitsluiten voor deelname aan internationale evenementen voor minimaal 6 maanden. Als de hond(en) in kwestie bij een andere eigenaar is/zijn geplaatst, geldt het verbod nog steeds voor die hond(en).

Elke vorm van manipulatie van de honden, die bedoeld is om hun natuurlijke uiterlijk te veranderen, is verboden. Alle vormen van doping zijn verboden. De "FCI Internationale richtlijnen over hondendoping" zijn verplicht geldend voor alle hier genoemde evenementen. Zie ook § 1.9.



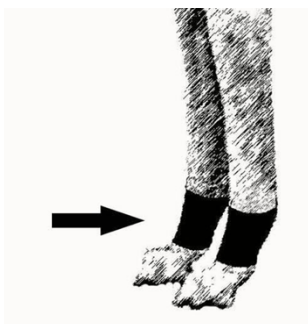
### 1.2.2 Muilkorven en rendekken

Het dragen van een muilkorf en rendek is verplicht voor alle rassen tijdens de wedstrijd. Andere kleding, uitrusting en niet-toegestane taping moeten in de paddock van de hond worden verwijderd.

Halsbanden en riemen moeten direct voor de start worden verwijderd op aanwijzing van de starter. Slipkettingen zijn over het algemeen verboden, slijlijnen (zie bijlage 7.4) zijn toegestaan.

### 1.2.3 Taping

Been-tapes zijn toegestaan om de duimklauwtjes te beschermen tegen verwondingen. Het tapen van de binnenkant van de dijen is ook toegestaan (zie foto hieronder). Het tapen van de voorpoten gebeurt volgens de onderstaande afbeelding. Het tapen van de klauwen mag niet over de gewrichten. De officials in de paddock controleren of de tape correct is aangebracht. De tape moet na de run worden verwijderd. Therapeutisch tapen van de honden is niet toegestaan. Tapen bedoeld om blessures te verbergen, wat moet worden bevestigd door de dierenarts, is ten strengste verboden en de hond moet worden uitgesloten van het evenement. De NHO moet de eigenaar met al zijn honden uitsluiten voor deelname aan internationale evenementen voor minimaal 6 maanden. De eigenaar van de hond zal dezelfde sancties opgelegd krijgen als wanneer de hond positief is getest op doping.



*De tape van de voorpoot wordt over de klauw en het voetkussen geplaatst, het mag niet worden gebruikt voor het ondersteunen van de poot.*



*Het linker achterbeen kan worden afgeplakt om tibiale periostitis te voorkomen (track leg) door de impact van het scheenbeen tegen de elleboog.*

## 1.3 Definitie goedkeuring, datum garantie, vergoedingen

### 1.3.1 Benaming

De benaming "Internationale windhondenren" en de aanduiding "Internationale windhonden coursing" mag alleen worden gebruikt voor evenementen waarvoor de NHO van het land waar het evenement plaatsvindt, een aanvraag heeft ontvangen (datum en plaats) en die aanvraag is goedgekeurd door de FCI/CSS.

### 1.3.2 Weigering van een aanvraag voor een evenement

De aanvraag voor een evenement kan worden geweigerd door de FCI/CSS wanneer:

- a) De datum is al toegekend aan een andere organisatie.
- b) De aanvragende NHO niet een onberispelijke organisatie van de wedstrijd garandeert.

## 1.4 Toelating, toestemming om te starten

### 1.4.1 Toelating tot FCI internationale windhondenrennen en –coursings

- a) Alle windhondenrassen (groep 10) zijn toegelaten. De honden zijn ingeschreven in twee (2) verschillende klassen. De FCI-CACIL-klasse en de CSS-klasse. Voor startvereisten zie § 1.4.2/8 hieronder. Honden die starten in de CSS-klasse kunnen geen FCI-CACIL kwalificatie krijgen. Een hond die voldoet aan de FCI-CACIL-klasse kwalificatie (CACIL-licentie) kan niet deelnemen aan de CSS-klasse.
- b) Rassen uit groep 5 (beperkt tot: Pharaoh Hound (248), Cirneco dell'Etna (199), Podenco Ibicenco (89) en Podenco Canario (329) mogen alleen deelnemen aan de CSS-klasse op internationale ren- en coursingevenementen.

### 1.4.2 Startvereisten voor FCI internationale windhondenrennen en -coursings

Voor de startbevoegdheden voor windhonden gelden de volgende eisen:

1. De hond moet zijn **ingeschreven in een stamboek of in een door de FCI erkend register**
2. De hond dient in het bezit te zijn van een geldige licentie waarop de klasse is vermeld.
3. Minimumleeftijd:
  - Voor Whippets (162), Italiaanse windhonden (200) en Cirnecos dell'Etna (199): 15 maanden.
  - Voor alle andere rassen: 18 maanden.
4. Maximale leeftijd:
  - Tot het einde van het ren/coursingseizoen waarin het 8e levensjaar is voltooid.
5. Aanmelding onder de naam van de eigenaar vermeld op de licentiekaart.
6. De eigenaar moet lid zijn van een nationale organisatie, aangesloten bij de FCI.
7. Het uiterlijk van de hond mag niet kunstmatig zijn gewijzigd (bijvoorbeeld de natuurlijke vacht mag niet worden geknipt).

## 8. Startvereisten voor de FCI-CACIL klasse:

Om deel te mogen nemen aan de FCI-CACIL klasse moet de hond in het bezit zijn van een FCI CACIL licentie. Deze licentie wordt afgegeven door de nationale organisatie wanneer is voldaan aan de volgende voorwaarden:

- vanaf de leeftijd van 12 maanden minimaal één (1) 'zeer goed' (in elke klas) op een nationale CAC-hondenshow of een internationale FCI-CACIB hondenshow
- minimaal één (1) 'zeer goed' in de volgende klassen: tussen-, open-, werk- of kampioensklasse op een internationale FCI-CACIB hondenshow.

De twee respectieve keurmeesters moeten verschillende nationaliteiten hebben.

Overgangsmaatregel: Tot 31-12-2022 is de startvereiste voor de FCI-CACIL-klasse minimaal 'één (1) zeer goed' in de volgende klassen: tussen-, open-, werk- of kampioensklasse op een internationale FCI-CACIB hondenshow. Voor de honden die nog geen CACIL-licentie hebben, moet het showresultaat worden ingestuurd bij elke aanmelding voor een FCI-CACIL-evenement.

9. Startvereisten voor de CSS-klasse: Om te mogen deelnemen in de CSS-klasse moet de hond een CSS-licentie hebben. Deze licentie moet zijn afgegeven door de NHO. Showresultaten zijn niet vereist.

## 1.5 Licentiekaarten

### 1.5.1 Licentiekaartinformatie

De NHO van het land waar de eigenaar zijn wettige verblijfplaats heeft, stelt de licentie op. Het wordt aanbevolen om voor elke discipline een aparte licentie uit te geven. Een licentie moet de volgende informatie bevatten, zowel in het Nederlands als in het Engels: Ras, geslacht, naam van de hond, stamboeknummer, FCI-CACIL-klasse of CSS-klasse, geboortedatum en zo mogelijk tatoeage- of chipnummer, naam en correct adres van de eigenaar.

De NHO is er verantwoordelijk voor dat de hond voldoet aan de startvereisten voor de FCI-CACIL-klasse.

### 1.5.2 Licentievereisten

Een geldige licentie voor windhondenrennen of coursings kan alleen worden afgegeven door de verantwoordelijke NHO als bewezen is dat de hond andere honden niet aanvalt en het kunstaas samen met hen volgt.

Indien in een land, erkend door de FCI, geen renbaan- of coursingactiviteiten zijn, mogen de verplichtingen voor het verkrijgen van een licentie in een ander land worden vervuld.

## 1.6 Aankondiging van evenementen

### 1.6.1 Soort competitie

Als een wedstrijd wordt aangekondigd als een internationaal FCI windhondenren of -coursing evenement, zijn de FCI reglementen van toepassing op alle deelnemende honden

van de rassen die worden vermeld in de uitschrijving van dit evenement, zelfs als er minder dan 6 deelnemende honden per ras zijn.

### 1.6.2 Aankondigingsinformatie

De volgende informatie moet worden aangekondigd:

1. Organisator, plaats, datum, aanvangstijd van de wedstrijd en aanvangstijd van de dierenartscontrole (zie § 7.5.1)
2. De naam van de ren- of courseingleider en van de coursing keurmeesters
3. Contactgegevens voor de aanmelding.
4. Inschrijfgeld.
5. Soort wedstrijd.
6. Prijzen, titels en prestaties, evenals het beoogde tijdstip van de prijsuitreiking.
7. Sluitingsdatum inschrijving.
8. Aansprakelijkheidsdisclaimer volgens § 1.10.
9. Dopingregels (zie § 1.9 Doping).
10. Voor het baanrennen: informatie over de baan (lengte, vorm, bochtenradius, soort loopvlak, type haastechniek). Systeem van tijdwaarneming. Beschrijving van de organisatie van de wedstrijd, zoals aangegeven in 2.1. Bij gebruik van het CSS-systeem: informatie over de indeling naar geslacht, tijd of gewicht, zoals aangegeven in § 2.2.1.3.
11. Voor coursing: informatie over de coursing-specificaties (type ondergrond, parcourslengte, haastechniek, hindernissen zie § 3.3) en type circuit (gesloten of open).

### 1.6.3 Inschrijfformulier

Een inschrijfformulier kan online of schriftelijk worden opgemaakt en bevat alle vereiste informatie zoals vermeld onder § 7.1. Het inschrijfformulier moet de volgende zin bevatten:

*“Wanneer een eigenaar zijn hond inschrijft voor een internationaal evenement, accepteert en respecteert hij alle regels zoals vermeld in het ‘FCI Regulations for International Sighthound Racing and Lure Coursing Events’ ”.*

## 1.7 Terugtrekken van honden en verontschuldigen van officials

### 1.7.1 Terugtrekken van honden

Voor aanvang van de wedstrijd moet aan de ren- of courseingleider elke hond worden gemeld die niet kan deelnemen. In ieder geval moet het inschrijfgeld altijd betaald worden als een hond wordt teruggetrokken na de sluitingsdatum van inschrijving.

### 1.7.2 Afwezigheid van officials

De officials, die zijn ingedeeld voor een evenement, zijn verplicht om vóór aanvang van de wedstrijd, de ren- of courseingleider op de hoogte te stellen van elk probleem dat ervoor zorgt dat ze niet op tijd zullen zijn of een afwezigheid voor de dag(en) veroorzaakt. Voortijdig vertrek is uitsluitend toegestaan na informeren van de ren- of courseingleider én met diens goedkeuring.

## 1.8 Resultaten en jury/jurybeslissing tijdens een evenement

Alleen de volgende resultaten/categorieën en afkortingen voor in de licentie zijn toegestaan bij FCI-CACIL/CSS evenementen:

1. Plaatsing/scoreresultaat
2. Terugtrekking door eigenaar/handler (WDR - WithDraWal)
3. Terugtrekking/uitsluiting op medische gronden (MWDR – Medical WithDraWal)
4. Uitsluiten (DISM - DISMiss)
5. Diskwalificatie (DISQ - Disqualification)

Alleen keurmeesters kunnen sancties opleggen; deze sancties moeten in overeenstemming zijn met dit reglement. Alle sancties kunnen alleen worden uitgesproken met een meerderheid van stemmen. Anders kan geen sanctionering plaatsvinden.

Voor sancties, zoals diskwalificatie (DISQ), uitsluiting (DISM) of aftrek van punten (sanctie voor valse start), is een meerderheid van stemmen vereist voor de geldigheid van de sanctie; de keurmeester cursing moet altijd de ren of course beoordelen.

### 1.8.1 Redenen voor uitsluiting

De keurmeesters moeten de honden uitsluiten voor de dag die:

1. Stoppen tijdens een ren of course (niet vanwege technische problemen) of in de buurt blijven van de eigenaar na het startsignaal.
2. Moeten worden aangemoedigd om te beginnen met rennen of over de finish te komen door roepen, gebaren, fluiten of een andere handelingen.
3. De tegenstander en niet het kunsthaas volgen.
4. Niet de noodzakelijke fysieke conditie hebben voor de voltooiing van de ren of course; mits bevestigd door de mening van de dierenarts.
5. Afwezig zijn bij de start van de loop/parcours.

### 1.8.2 Redenen voor diskwalificatie

De keurmeesters moeten honden diskwalificeren die:

1. Tijdens de rennen /courses andere honden aanvallen of proberen aan te vallen. Aanvallende honden zijn honden die hun aandacht niet op het kunsthaas gericht houden, maar andere honden aanvallen of proberen aan te vallen om hen daardoor te beletten het kunsthaas normaal te volgen. Dit geldt ook voor constant herhaalde pogingen om over een lange afstand de tegenstander te beletten goed te lopen. Kort oriënterend, kijken naar de andere hond is toegestaan. De onmiddellijke verdedigende reactie op een aanval is toegestaan. Als een hond tijdens een ren / course lichaamscontact maakt, zonder de intentie om te vechten om op die manier een beter zicht op de kunsthaas te krijgen, mag dat niet als storen worden beoordeeld.
2. Willen ontsnappen. De hond wil ontsnappen van de renbaan/coursingveld. Ontsnappende honden zijn honden die de kunsthaas niet achtervolgen maar de baan verlaten (of op het middenterrein springen) of het cursingveld verlaten.
3. De voortgang van de ren / course belemmeren. Als een hond stopt tijdens het rennen op de renbaan en de ren moet gestopt worden vóór de finish, moet die deze hond gediskwalificeerd worden.

### 1.8.3 Vermelding van diskwalificatie/uitsluiting

De diskwalificatie (DISQ) moet duidelijk worden vermeld in de licentie met vermelding van het soort evenement (rennen of coursing). Na een tweede diskwalificatie in hetzelfde kalenderjaar moet de licentie door de organisator worden ingehouden en binnen 3 dagen worden opgestuurd naar het secretariaat van de nationale organisatie van het land waar de eigenaar officieel gevestigd is. Voor het vastleggen moet de volgende afkorting worden gebruikt: gediskwalificeerd = DISQ/R of DISQ/C

Een uitsluiting (DISM) moet duidelijk worden vermeld in de licentie met vermelding van het soort evenement. Als een hond 2 opeenvolgende uitsluitingen heeft gekregen, dan kan deze hond pas weer deelnemen aan een internationale ren of coursing, als hij kan bewijzen dat hij een succesvolle proefloop heeft afgelegd met een gecertificeerde meelopende hond. Voor het vastleggen moet de volgende afkorting worden gebruikt: uitsluiten = DISM/R of DISM/C.

### 1.8.4 Schorsingen en verlies licentie na diskwalificatie

- 1e diskwalificatie in een kalenderjaar: schorsing voor de dag
- 2e diskwalificatie in een kalenderjaar: 4 weken schorsing
- 3e diskwalificatie in een kalenderjaar: 8 weken schorsing

Als een hond 4 keer wordt gediskwalificeerd in een periode van twee opeenvolgende jaren, verliest deze hond zijn licentie. De hond kan de licentie terugkrijgen door weer aan de standardeisen te voldoen. Als de hond dan 1 diskwalificatie krijgt in de volgende twee jaar, verliest deze hond de licentie opnieuw en is het onmogelijk weer een licentie te behalen.

### 1.8.5 Wangedrag door eigenaren of handlers

De ren- of coursingleider is, in overleg met de keurmeesters, bevoegd om iedereen, die de aanwijzingen van de officials niet opvolgt, hen beledigt of zich onfatsoenlijk gedraagt, uit te sluiten van de wedstrijd of te verwijderen van het wedstrijdterrein. De organisator zal deze voorvallen melden aan haar NHO en aan de NHO van het land waar de eigenaar/handler officieel gevestigd is.

## 1.9 Doping

### 1.9.1 Algemene dopingverklaring

Alle vormen van doping zijn verboden.

Bij alle ren- en coursingwedstrijden kunnen dopingtests worden uitgevoerd. Wanneer een eigenaar een hond inschrijft voor een wedstrijd, gaat de eigenaar er ook mee akkoord dat de hond gecontroleerd kan worden op doping. De dopingcontroles worden uitgevoerd volgens de nationale regels van de NHO van het land waar het evenement plaatsvindt.

De NHO die de dopingcontrole heeft uitgevoerd, moet de eigenaar van de hond en de FCI informeren over het resultaat van de test. De FCI informeert alle andere NHO.

De "FCI International Guidelines about Dog Doping" zijn verplicht.

## 1.9.2 Dopingcontroles op de wedstrijden

Als er een verdenking van doping bestaat kunnen de wedstrijdleiding, samen met de dierenarts, een dopingcontrole eisen. De eigenaar van de hond is verplicht zijn hond hiervoor ter beschikking te stellen. Als de dopingcontrole positief wordt bevonden, dan moet de eigenaar de kosten betalen.

## 1.9.3 Dopingcontroles bij FCI-kampioenschappen

Het is verplicht om dopingtests uit te voeren bij FCI-wereldkampioenschappen rennen en coursing. De testprocedure en details van de test worden vastgesteld en uitgevoerd door de NHO van het land waar de wedstrijd plaatsvindt.

Als een NHO niet in overeenstemming met deze eis handelt, dan wordt deze NHO gedurende 2 jaar uitgesloten van het organiseren van internationale ren- en coursing wedstrijden.

## 1.9.4 Sancties bij bewezen doping

Elke NHO zal sancties opleggen aan de eigenaar en zijn hond in overeenstemming met de dopingvoorschriften van de NHO. De NHO van de eigenaar moet deze sancties volledig opleggen aan de eigenaar en stuurt deze sanctie naar de FCI, die op zijn beurt alle lidstaten op de hoogte brengt.

NHO die geen sancties opleggen, worden gedurende 2 jaar uitgesloten van het organiseren van internationale ren- en coursing wedstrijden. De CSS doet een voorstel aan het FCI Algemeen Comité wanneer de schorsingsperiode begint en eindigt.

## 1.10 Afwijzing van aansprakelijkheid

Noch de organisator, noch de officials zijn aansprakelijk voor verwondingen opgelopen door de hondeneigenaren, de honden of de officials. Ook zijn zij niet aansprakelijk in geval van ontsnapte honden. De eigenaar van een hond is niet aansprakelijk als zijn hond een andere hond verwondt tijdens het lopen van een ren of course. In alle andere gevallen is de hondeneigenaar volledig aansprakelijk voor zijn hond.

## 1.11 Geschillen

De jurering en puntentelling zijn definitief en er kan geen beroep tegen worden aangetekend.

## 1.12 Ethiek van officials

### 1.12.1 Algemeen gedrag

Elke official heeft een belangrijke taak in de internationale windhondensport. Zijn gedrag moet betrouwbaar, onberispelijk en voorbeeldig zijn. Hij is neutraal en objectief. Officials moeten altijd zorgvuldig zijn in hun werk en respectvol in hun omgang met collega's en deelnemers.

Alle officials moeten een vriendelijke maar zelfverzekerde uitstraling hebben naar de deelnemers aan het evenement. Officials moeten een grondige kennis hebben van de regels en voorschriften in dit reglement.

Ze voeren hun functie uit volgens de regels en principes van het FCI-reglement

### 1.12.2 Integriteit

Alle officials moeten blijk geven van een hoge mate van integriteit. Alle deelnemers moeten gelijkwaardig worden behandeld. Het is verboden om oneerlijke beoordelingen te geven aan honden (bijvoorbeeld tactisch scoren).

Officials (keurmeesters, jury van aankomst, bochtcommissarissen) wiens honden of honden van een partner of lid van de naaste familie deelnemen aan een ren/course, mogen niet in functie zijn tijdens het lopen van die klasse/geslacht, ze moeten worden vervangen en verblijven op het terrein wat voor deelnemers toegankelijk is.

Belangenverstrengeling moet worden vermeden. De official voert zijn werk uit zonder persoonlijke belangen, maar alleen in het belang van de honden en de windhondensport. Hij mag geen enkele invloed op zijn collega's uitoefenen of misbruik maken van zijn gezag.

In hun hoedanigheid van FCI-keurmeesters kunnen FCI-keurmeesters optreden en FCI-kwalificaties, plaatsingen, titels of prijzen toekennen, bij de volgende evenementen uitgevoerd volgens de FCI-regelgeving:

- elk evenement georganiseerd door een FCI-NHO of clubs aangesloten bij een FCI-NHO. Als de keurmeesters zijn uitgenodigd om op een dergelijk evenement op te treden, moeten ze de goedkeuring krijgen van de FCI-NHO van het land waar ze hun officiële verblijfplaats hebben.
- elk evenement georganiseerd door FCI Samenwerkende Partners of clubs die aan hen gelieerd zijn. In dit geval moeten de uitgenodigde keurmeesters ook toestemming krijgen van de FCI-NHO van het land waar zij hun officiële verblijfplaats hebben.
- Bovendien kunnen FCI-keurmeesters - voor zover zij niet optreden in hun hoedanigheid van FCI-keurmeesters - optreden bij de volgende evenementen: elk evenement georganiseerd door instellingen - of clubs die aan hen zijn gelieerd - die geen enige verbinding met de FCI hebben en die worden uitgevoerd volgens de reglementen van de instellingen of hun aangesloten clubs. De keurmeesters kunnen echter geen kwalificaties, plaatsingen, titels of prijzen toekennen die de schijn wekken van erkenning door de FCI (bijvoorbeeld de resultaten en prijzen behaald door de honden op dergelijke evenementen geven geen recht op enige toekomstige FCI-gerelateerde registratie van eventuele nakomelingen van deze honden). Daarnaast maken zij voldoende duidelijk dat zij niet optreden in hun hoedanigheid van FCI-keurmeesters.

### 1.12.3 Alcohol, drugs enz.

Het is officials verboden om elke vorm van drugs te gebruiken (niet voorgeschreven door een arts) of alcohol vanaf 6 uur voor aanvang van de wedstrijd en tijdens de wedstrijd.

## 1.13 Hulpmiddelen voor eerste hulp bij mensen

Bij FCI ren- en coursing wedstrijden zijn vaak honderden mensen aanwezig op plaatsen die moeilijk bereikbaar zijn voor hulpdiensten. Het verdient dan ook sterk aanbeveling dat er eerste hulpmiddelen beschikbaar zijn op het evenemententerrein en dat er toestemming is van de lokale autoriteiten.



## 2 Ren reglementen

Racing is een manier om het vermogen van een windhond te beoordelen om in een wedstrijd samen met meerdere directe concurrenten te rennen en te proberen de afstand zo snel mogelijk af te leggen.

Racing is ook een functionele test voor windhonden om zo natuurlijke jachtinstincten van een windhond in stand te houden.

Deze activiteit dient om de hond de kans te geven zijn passie voor het rennen uit te leven en helpt de hond aan een fysiek en mentaal evenwicht.

### 2.1 Minimumaantal honden, prijzen en kwalificatie voor de FCI-CACIL en renindelingen

#### 2.1.1 Minimumaantal honden

Het minimumaantal deelnemende honden per ras voor een internationaal renwedstrijd is 3, anders wordt het een demo run voor dat ras.

Het minimumaantal deelnemende honden per ras of per (sub)klasse voor het toekennen van een prijs (FCI-CACIL Winner of CSS Winner, dat is de snelste hond in de finale run van een klasse of subklasse) en een FCI-CACIL certificaat is 6. (Subklassen zoals aangegeven in § 2.2.1.3)

#### 2.1.2 Prijzen en FCI-CACIL kwalificatie

Een hond die zich kwalificeert voor een prijs of een FCI-CACIL certificaat

- Moet één van de zes eerste gerangschikte zijn
- Moet in de eerste helft van zijn klasse of ras gerangschikt zijn
- Moet een tijd gelopen hebben in de rangschikkende ren of de finale dat maximum 20% trager is dan het baanrecord in een officiële wedstrijd van dat ras en geslacht. Deze baanrecords moeten door de NHO goedgekeurd worden.

Opmerking: als een baanrecord voor een specifiek ras niet beschikbaar is, moet een 'baanrecord tijd' berekend worden op basis van de snelheid (meter/seconde) gelopen door de snelste hond van dit ras op het laatste wereldkampioenschap racing gelopen op dezelfde ondergrond (gras/zand). Deze berekende tijden zullen door de CSS beschikbaar gesteld worden.

#### 2.1.3 Renindelingen

Elke hond die deelneemt aan een internationaal ren evenement loopt:

- 1 inleidende ren
- 1 finale ren

##### 2.1.3.1 Inleidende ren

Bij een inleidende ren lopen minimaal 3 honden samen. Indien nodig is een inleidende ren van 4 of 5 honden toegestaan. Een inleidende ren van 6 honden is niet toegestaan.

De organisator stelt de inleidende rennen van de klasse of de CSS-subklassen als volgt samen:

a) Inleidende rennen

De inschrijving bevat de snelste tijd van de deelnemende hond in de laatste 2 renwedstrijden met vermelding van de exacte baanlengte waarin de hond op ongeveer dezelfde afstand heeft gelopen. Als de hond niet heeft deelgenomen aan 2 renwedstrijden, worden de tijden van de licentielopen in de inschrijving opgenomen. Als er geen tijden beschikbaar zijn, wordt de hond geplaatst op de tweede plaats van de middelste inleidende reeks.

Er wordt een gemiddelde tijd berekend in verhouding tot de afstand van de baan van de wedstrijd. Op basis van deze berekende gemiddelde tijden stelt de organisator de inleidende rennen van de klassen en/of CSS-subklassen samen met het ZIG-ZAG systeem als volgt:

START 1	START 2	START 3 ...
Hond 1	Hond 2	Hond 3
Hond 4	Hond 5	Hond 6
Hond 7	Hond 8	

b) Finale

Het eindklassement van een klasse of een CSS-subklasse kan georganiseerd worden door A, B, C, ... finaleren. In een finale ren lopen minimum 3 en maximum 6 honden samen. Op basis van de snelste tijd van elke hond in de inleidende rennen stelt de organisator de finale ren(nen) van de klassen en/of CSS-subklassen samen met het ZIG-ZAG systeem. De wedstrijdleider beslist, na overleg met de jury, over het aantal finale rennen rekening houdend met de nodige veiligheid voorzorgmaatregelen. Indien één of alle honden in een klasse geen tijd hebben in de voorronden beslist de jury over de methode om de finales samen te stellen.

Voorbeeld:

Een klasse is samengesteld uit 10 deelnemende honden. De finale rennen zouden er als volgt uit kunnen zien:

- A-finale ren met 6 honden en B-finale ren met 4 honden
- A-finale ren met 5 honden en B-finale ren met 5 honden
- A-finale ren met 4 honden en B-finale ren met 6 honden
- A-finale ren met 4 honden, de B-finale ren met 3 en een C-finale ren met 3 ....

Het eindklassement van een klasse en/of een CSS-subklasse wordt gevormd door de tijden gelopen door de verschillende honden in hun (A, B, C, ...) finale ren. Indien één of alle honden van een klasse geen tijd gelopen hebben in de finale beslist de jury over het eindklassement.

## 2.2 Klasse, geslacht en/of CSS-subklasse scheiding – toekennen van prijzen

Elk ras loopt gescheiden. Deze regels zijn van toepassing voor één ras. De prijzen worden toegekend per evenement dag.

## 2.2.1 Klasse, CACIL geslacht, CSS-subklasse – toekennen van prijzen

### 2.2.1.1 Klasse scheiding

- a) **Als er 6 of meer deelnemende honden in de FCI-CACIL-klasse EN 6 of meer deelnemende honden in de CSS-klasse zijn van een ras dan** lopen CACIL-klasse en CSS-klasse gescheiden met een aparte rangschikking.

Certificaten en prijzen binnen de klasse (per geslacht als er scheiding per geslacht is):

- 'FCI-CACIL' en 'FCI-RCACIL' certificaat
- '(locatie) Racing FCI-CACIL en FCI-RCACIL Winner'
- '(locatie) Racing CSS en Res CSS Winner'

Prijzen per ras (snelste hond van beide klassen)

- '(locatie) Racing Best of Breed Winner'
- '(locatie) Racing Best of Opposite Sex Winner' (als er scheiding per geslacht is)

- b) **Als er in totaal 6 of meer deelnemende honden van een ras zijn EN 5 of minder deelnemende honden in de FCI-CACIL-klasse EN/OF 5 of minder deelnemende honden CSS-klasse zijn dan** lopen CACIL-klasse en CSS-klasse samen in een gemiddelde CACIL-CSS-klasse. De honden van de klasse, die in de minderheid is, worden toegevoegd aan de andere klasse of de subklasse van de andere klasse.

Certificaten en prijzen binnen de klasse (per geslacht als er scheiding per geslacht is):

- 'FCI-CACIL' en 'FCI-RCACIL' certificaat
- '(locatie) Racing FCI-CACIL en FCI-RCACIL Winner' als er tenminste 1 of 2 honden met een CACIL-licentie deelnamen
- '(locatie) Racing CSS en Res CSS Winner' als er tenminste 1 of 2 honden met CSS-licentie deelnamen

Prijzen per ras (snelste hond van beide klassen)

- '(locatie) Racing Best of Breed Winner'
- '(locatie) Racing Best of Opposite Sex Winner' (als er scheiding per geslacht is)

- c) **Als er 3,4 of 5 deelnemende honden van een ras aan de start zijn, dan** lopen de FCI-CACIL en CSS-klasse samen met 1 rangschikking. Er is geen scheiding per geslacht en er worden geen prijzen of certificaten toegekend.

### 2.2.1.2 FCI-CACIL klasse scheiding per geslacht

De FCI-CACIL klasse kan alleen gescheiden worden per geslacht omdat er maximaal één FCI-CACIL per geslacht en ras kan uitgereikt worden. Als er 6 of meer reuen en 6 of meer teven deelnemen in de FCI-CACIL klasse, moeten de geslachten gescheiden lopen met een aparte rangschikking.

### 2.2.1.3 CSS-subklasse scheiding: geslacht, tijd en gewicht

De CSS (of de gemeente FCI-CACIL CSS) klasse van een ras kan geschieden worden in CSS-subklassen volgens deze regels

- Iedere CSS-subklasse moet tenminste 6 deelnemende honden tellen.
  - Subklasse scheiding is mogelijk op geslacht of tijd of gewicht.
  - De subklasse scheiding moet vermeld worden in de aankondiging van het evenement en kan niet gewijzigd worden na aankondiging.
  - De FCI-CACIL en FCI-RACIL certificaten worden toegekend aan de snelste / tweede snelste hond met een FCI-CACIL licentie van de CSS-subklassen die voldoen aan 2.1.
- a) Subklasse scheiding op basis van geslacht
- Inleidende rennen worden ingedeeld volgens 2.1.3.1
  - Als er meer 6 of meer reuen en 6 of meer teven deelnemen dan lopen de geslachten gescheiden. Er is geen verdere scheiding mogelijk binnen de geslacht subklassen.
  - Finale: de finale rennen per subklasse worden ingedeeld volgens 2.1.3.1
- b) Subklasse scheiding op basis van tijd
- Geen scheiding op basis van geslacht mogelijk
  - Inleidende rennen worden ingedeeld volgens 2.1.3.1
  - Op basis van de snelste tijd van elke hond in de inleidende rennen verdeelt de organisator de honden voor de finale ren(nen) in verschillende tijdklassen naargelang het aantal deelnemende honden:
    - 3 tot 12 honden: 1 klasse
    - 13 tot 18 honden: 2 subklassen
    - 19 tot 24 honden: 3 subklassen
    - ...
  - Finale: de finale rennen per subklasse worden ingedeeld volgens 2.1.3.1
  - Subklasse prijs: per subklasse wordt de volgende prijs toegekend '(locatie) Racing CSS / Res CSS <<tijd van de winnaar>> Class Winner'
- c) Subklasse scheiding op basis van gewicht
- Geen scheiding op basis van geslacht mogelijk
  - De honden worden gewogen bij de dierenartscontrole voor de start van de wedstrijd. De organisator verdeelt de honden naargelang het aantal deelnemende honden:
    - 3 tot 12 honden: 1 klasse
    - 13 tot 18 honden: 2 subklassen
    - 19 tot 24 honden: 3 subklassen
    - ...
  - Inleidende rennen worden ingedeeld volgens 2.1.3.1
  - Finale: de finale rennen per subklasse worden ingedeeld volgens 2.1.3.1
  - Subklasse prijzen: per subklasse wordt de volgende prijs toegekend '(locatie) Racing CSS / Res CSS <<gemiddeld gewicht van de klasse>> Class Winner'

### 2.2.2 Wide runners

Honden die door hun NHO als 'wide runner' aangeduid zijn, moeten dienovereenkomstig worden behandeld. Zie ook §2.3.6-3.

## 2.3 Lijst van officials – taken van de officials

- 1) Jury
- 2) Renleider
- 3) Jury (aankomstlijn)
- 4) Tijdwaarnemer
- 5) Bochtcommissarissen
- 6) Starter
- 7) Draaier / Haastechnicus
- 8) Lokale dierenarts

### 2.3.1 Jury

De jury is het hoogste gezag van de wedstrijd. Zij ziet toe op de naleving van het reglement en controleert het verloop van de renwedstrijd. Haar beslissingen zijn bindend in het geval van geschillen of twijfels.

De jury bespreekt met de wedstrijdleider alle technische en organisatorische zaken die een direct van invloed zijn op het verloop van de wedstrijd.

Voordat de wedstrijd begint moet de jury de renbaan en de installaties inspecteren om na te gaan of de veiligheid van de honden verzekerd is.

Internationale evenementen worden gejureerd door drie juryleden die in het bezit moeten zijn van een jurylicentie die geldig is voor internationale wedstrijden.

Indien mogelijk moet ten minste één van de juryleden uit een ander FCI-land worden gekozen.

De modaliteiten voor het uitnodigen van buitenlandse juryleden zijn beschreven in Bijlagen § 7.7

### 2.3.2 Renleider

De renleider beheert alle technische en organisatorische diensten tijdens het evenement. Alle vragen met betrekking tot de technische of organisatorische problemen van de rennen zijn onderhevig aan zijn beslissingen. De renleider is ook de contactpersoon tussen de juryleden en de deelnemers. De renleider is verantwoordelijk om de chip en de taping van de honden in de paddock te laten controleren.

### 2.3.3 Jury (aankomstlijn)

De jury (aankomstlijn) die, indien mogelijk, een internationale samenstelling moet hebben, beslist over alle vragen betreffende de volgorde waarin de honden de aankomstlijn passeren. De punt van de neus is de beslissende factor voor de rangschikking van het resultaat aan de aankomstlijn.

De modaliteiten voor het uitnodigen van buitenlandse juryleden zijn beschreven in Bijlagen § 7.7

### 2.3.4 Tijdwaarnemers

De organisator benoemt de tijdwaarnemer en bepaalt de wijze van tijdwaarneming. Het puntje van de neus is ook de beslissende factor in de tijdwaarneming. Het openen van de startboxen activeert de tijdwaarnemingsapparatuur.

### 2.3.5 Bochtcommissarissen

De renleider plaatst ten minste vier bochtcommissarissen op de verschillende sectoren van de renbaan. Zij moeten in het bezit zijn van een licentie (bochtcommissaris) of een jury-lid licentie. Hun taak is toezicht te houden de rennen en onmiddellijk na een ren de jury attent te maken op onregelmatigheden, inbreuken en overtredingen van het wedstrijdreglement, die zich op de baan kunnen hebben voorgedaan.

Wanneer de beslissingen van de jury niet in overeenstemming zijn met de mening van een bochtcommissaris, moeten deze worden uitgelegd aan de bochtcommissaris.

### 2.3.6 Starter / Start Team

Eigenaars / handlers houden hun honden in de paddock en brengen ze op tijd naar de start.

Voordat de honden in de boxen worden geplaatst, controleert het startteam dat:

- 1) Er moet een paddock zijn. In de paddock worden de honden klaargemaakt voor de start, de chip en de taping van de honden worden gecontroleerd onder verantwoordelijkheid van de renleider. Een visuele barrière moet worden geïnstalleerd zodat de honden geen direct zicht hebben op de renbaan.
- 2) De startboxen zijn klaar. De startboxen kunnen worden geselecteerd in de volgorde van de kleuren van de rendekken (rood selecteert eerst, blauw selecteert tweede, enz.). Als alternatief kunnen de startboxen kunnen door loting verdeeld worden. De organisator beslist welke methode gebruikt wordt en de methode moet worden vermeld in de uitnodiging.
- 3) De honden staan in de juiste startvolgorde. Een wide runner als bedoeld in § 2.2.2 start altijd in het buitenste hok. Als meer dan één wide runner aan één ren deelnemen wordt één van hen in startbox 6 geplaatst, en dan naar binnen werkend met de andere wide runners. Ierse Wolfshonden (160) worden manueel gestart vanop een startlijn getrokken op maximum 5 meter voor de startboxen.
- 4) De muilkorven, die moeten overeenkomen met het door de FCI goedgekeurde model (zie Bijlagen §7.3) zijn correct geplaatst.
- 5) Elke hond in de paddock draagt een passende en snel te openen halsband of een harnas dat het tot aan de start zal aanhouden. Halsbanden met spijkers, slipriemen en wurghalsbanden zijn verboden. Zie ook Bijlagen § 7.4.
- 6) De rendekken die moeten overeenkomen met het model goedgekeurd door de FCI met inbegrip van de kleuren (zie Bijlagen §7.2 voor definities van FCI rendekken) is correct geplaatst. In elke ren loopt de snelste hond met een rood jasje, de tweede snelste hond loopt met een blauw jasje etc. De snelste wide runner loopt met een zwart-wit jasje, de tweede snelste winde runner loopt met een geel hesje enz.

De starter controleert of de honden tijdig in de startboxen worden geplaatst, maar zonder onnodige haast.

### 2.3.7 Draaier (haastechnicus)

De draaier krijgt instructies van de wedstrijdleider. Het kunsthaas moet worden voortgetrokken op een regelmatige afstand van ongeveer 20 meter voor de eerste hond. Als er een gevaarlijke situatie is, moet het kunsthaas onmiddellijk worden gestopt. Het kunsthaas moet verder getrokken worden over de eindstreep, over minstens 30 meter met een snelheid gelijk aan de rensnelheid.

### 2.3.8 Lokale Dierenarts

De organisator zal voor het evenement een dierenarts aanstellen. De dierenarts moet tijdens het hele evenement aanwezig en paraat zijn om in te grijpen. Het is aanbevolen dat de verduidelijkingen over de taken van de dierenarts in Bijlagen §7.5 in acht worden genomen.

## 2.4 Renafstanden, renbaan bepalingen en specificaties

Voor renbaan definities en specificaties zie Bijlagen §7.6.

### 2.4.1 Renafstanden voor de verschillende rassen

Ren afstanden worden gemeten op een afstand van één (1) meter van de binnen afrastering van de renbaan. De afstanden zijn:

- Van 250 tot 500 meters voor Whipperts (162), Italiaans Windhondjes (200) en Cirneco dell'Etna (199).
- Van 250 tot 900 meters voor alle andere rassen.

De afstand zoals toegepast tijdens FCI-ren titel evenementen moet worden beschouwd als maatgevend. Kortere of langere afstanden als genoemd in §4.10.1 kunnen alleen onderwerp zijn van internationale wedstrijden indien alle rassen over dezelfde afstand lopen en als dit vermeld is in de uitnodiging voor het evenement.

### 2.4.2 Afstanden in relatie met de leeftijd van de hond

Honden, die op 1 januari van het betreffende jaar tenminste 2 jaar oud waren en niet ouder dan 6 jaar, mogen deelnemen aan wedstrijden over een afstand van meer dan 525 m. Bij deze langeafstanden wedstrijden moeten de honden onder speciaal toezicht van de dierenarts staan.

### 2.4.3 Goedkeuring van renbanen

Alle renbanen waarop internationale wedstrijden worden georganiseerd moeten in het bezit zijn van een A- of B-toestemming (zie Bijlagen § 7.6.), afgegeven door de NHO.

## 2.5 Technische uitrusting voor rennen

De organisator moet ervoor zorgen dat de technische uitrusting voor de rennen plus de reserve uitrusting in perfect werkende staat is, zodat het kan werken zonder defecten.

- 1) De lokmachine moet aan de volgende eisen voldoen
  - a) In staat zijn om de kunsthaas snel te versnellen.

- b) Snel reageren op eventuele snelheidsveranderingen.
- c) Voldoende vermogen in reserve hebben.
- 2) De klossen mogen niet licht van kleur zijn, noch mogen ze glanzen.
- 3) Het kunsthaas moet ongeveer 40 cm lang zijn.  
Een duidelijk zichtbaar plastic of stoffen kunsthaas kan worden gebruikt. Vanwege de dichromatische kleurwaarneming van honden is een kunsthaas met de kleuren geel en/of blauw aan te bevelen.
- 4) De minimumafmetingen van de startboxen zijn als volgt:
  - a) Lengte 110 cm, hoogte 84 cm, breedte 28 cm.
  - b) De ruimte tussen de boxen moet minstens 10 cm zijn.
  - c) De binnenbekleding moet glad zijn en mag geen scherpe randen hebben.
  - d) De vloer moet ruw zijn en op hetzelfde niveau liggen als het gras of het zandpad.
- 5) De deuren vooraan mogen niet reflecterend zijn, zij moeten de honden een duidelijk zicht geven op de kunsthaas en moeten zo gebouwd zijn dat de honden zich niet kunnen verwonden.

## 2.6 Herstarten

### 2.6.1 Redenen om te herstarten

Alleen de jury kan beslissen om een ren te herstarten. De redenen voor een herstart zijn:

- 1) De leidende hond is dichterbij het kunsthaas dan 10 meter of is meer dan 30 meter achter op of wanneer het kunsthaas de ren verstoort door van de grond op te stijgen.
- 2) Het kunsthaas wordt, met dezelfde snelheid, minder dan 30 meter voorbij de aankomstlijn getrokken of de kunsthaas stopt op minder dan 30 meter voorbij de aankomstlijn.
- 1) De startboxen werken niet.
- 2) Het kunsthaas komt tot stilstand tijdens een ren.
- 3) De bochtcommissarissen of de jury hebben een ernstige verstoring vastgesteld tijdens het verloop van de ren.

### 2.6.2 Uitzondering op herstarten

De jury de leidende honden vrijstellen van herstarten op voorwaarde dat:

- 1) Hun positie was absoluut onbetwistbaar.
- 2) De honden hadden minstens de helft van de afstand afgelegd.
- 3) De regelmatige voortgang van de wedstrijd blijft verzekerd.

De honden in kwestie worden geplaatst volgens hun positie voor het begin van de onderbreking.

### 2.6.3 Herstart en tijden tussen de rennen

De rennen mogen onmiddellijk herstart worden als alle honden in de ren minder dan de helft van de afstand hebben gelopen, anders moet er een rustperiode in acht worden genomen.



Het tijdsverloop tussen twee rennen, waaraan dezelfde hond deelneemt, moet zijn:

- 1) Ten minste 30 minuten voor een afstand tot 525 meter.
- 2) Ten minste 60 minuten voor een afstand van meer dan 525 meter.

Voor afstanden van meer dan 525 meter mogen de honden maximaal twee keer per dag lopen. Herstartende rennen op dezelfde dag zijn verboden.

## 3 Coursing reglement

### 3.1 Het doel van coursing

Coursing is een manier om de natuurlijke werkcapaciteiten van windhonden te beoordelen, hun vermogen om snel te kunnen rennen en hun wendbaarheid om een prooi (kunsthaas) te vangen. Maar het is ook een manier om hun sociale gedrag naar andere honden en mensen toe te verbeteren.

Coursing is ook een functionele test voor windhonden en een wedstrijd. Een manier om de natuurlijke jachtinstincten van een windhond te bewaren.

Deze activiteit dient om de hond de kans te geven zijn passie voor rennen uit te leven en het helpt de hond om fysiek en mentaal in balans te komen.

### 3.2 Lijst van officials – taken van de officials

- 1) Keurmeesters
- 2) Coursingleider
- 3) Veldassistenten (optioneel)
- 4) Starter
- 5) Draaier (haastechnicus)
- 6) Lokale dierenarts

#### 3.2.1 Keurmeesters

De keurmeesters zijn het hoogste gezag van de wedstrijd. Zij zien toe op de naleving van het reglement en controleren het verloop van de wedstrijd. Hun beslissingen zijn bindend in geval van discussie of twijfel.

De keurmeesters bespreken met de coursingleider alle technische en organisatorische zaken die direct van invloed zijn op het verloop van de wedstrijd.

Voordat de wedstrijd begint, moeten de keurmeesters ervoor zorgen dat:

- 1) De richtlijnen in § 3.4 (Richtlijnen met betrekking tot het terrein, oppervlak en parcourslengte), § 3.5 (Afstand tussen klossen), § 3.6 (het parcours) en § 3.9 (coursing materiaal) zijn nageleefd en dat de veiligheid van de honden is verzekerd;
- 2) Voor de start van de eerste deelnemer moeten één of meerdere proeflopen worden gelopen met honden die niet aan de wedstrijd deelnemen. Dit moet ook gebeuren na elke wijziging van het parcours. Voor de start van de tweede omloop moet de procedure van de proeflopen worden herhaald.
- 3) Keurmeesters lopen het parcours af voor de proeflopen, die worden uitgevoerd voor de daadwerkelijke start van de wedstrijd, en moeten het parcours goedkeuren voor de wedstrijd.

Internationale wedstrijden worden beoordeeld door drie keurmeesters die een keurmeester licentie moeten hebben die geldig is voor internationale wedstrijden.

Ten minste één van de keurmeesters moet afkomstig zijn uit een ander FCI-land.

De voorwaarden voor het uitnodigen van buitenlandse keurmeesters zijn beschreven in Bijlage §7.7

### 3.2.2 Coursingleider

De cursingleider moet een specialist met ervaring zijn. De cursingleider is verantwoordelijk voor de technische uitvoering en algehele organisatie van de wedstrijd. Hij/zij neemt de beslissingen op alle vragen met betrekking tot technische of organisatorische problemen tijdens de wedstrijd. De cursingleider is verantwoordelijk voor het, in de paddock, laten controleren van de chip en van de taping van de honden.

### 3.2.3 Veldassistenten (optioneel)

De veldassistent assisteert de cursingleider met betrekking tot de organisatie op het wedstrijdterrein en is een communicatieve schakel tussen het veld en het secretariaat. Voor FCI coursingkampioenschappen is het hebben van een veldassistent verplicht (zie § 4.8.5); voor alle andere internationale evenementen is het sterk aan te raden om een veldassistenten in te schakelen.

### 3.2.4 Starter

Bij de start controleert de starter:

- 1) of de hond voldoet aan de eisen in § 1.2.2 en § 1.2.3.
- 2) of de eigenaren/handlers hun honden rustig houden en op tijd bij de start brengen.
- 3) of de honden in de juiste startpositie staan.
- 4) of de muilkorven, die moeten overeenkomen met het door de FCI goedgekeurde model (bijlagen § 7.3), correct zijn geplaatst.
- 5) of het rendek juist is aangebracht.
- 6) De starter moet altijd contact opnemen met de keurmeesters, op een van te voren afgesproken manier, als hij een valse start heeft geconstateerd.

De starter geeft de keurmeesters een optisch (visueel) teken voor het startcommando, onafhankelijk van de commando's aan de hondengeleiders.

### 3.2.5 Draaier (haastechnicus)

Vakkundige en gecertificeerde draaiers ontvangen een licentiekaart die hen recht geeft om officiële wedstrijden te draaien. De NHO moeten de licentie intrekken van draaiers die op wedstrijden hebben laten zien incompetent te zijn.

De draaier krijgt algemene instructies van de cursingleider en de keurmeesters.

De plaats van het draaitoestel moet zodanig zijn dat de draaier een duidelijk zicht heeft op het hele parcours.

De draaier moet het kunsthaas op de juiste afstand voor de honden houden. Voorkeursafstand is 10 tot 15 meter. Dit vereist een groot vakmanschap en sluit elke onervaren draaier uit.

De draaier moet samen met de keurmeesters zorgen voor een goede maat en kwaliteit van het kunsthaas (zie ook § 3.9) gedurende de hele wedstrijd.

### 3.2.6 Beperkingen voor officials

Officials waarvan honden deelnemen aan een coursingwedstrijd mogen hun functie niet uitvoeren tijdens de courses van het betreffende ras (wanneer reuen en teven samen

lopen) of geslacht (wanneer reuen en teven gescheiden lopen); ze moeten worden vervangen.

### 3.3 Minimumaantal honden, prijzen en FCI-CACIL kwalificatie, klasse- en geslacht scheiding en oneven aantal inschrijvingen

#### 3.3.1 Minimumaantal honden

Het minimumaantal honden per ras voor een internationale coursingwedstrijd is 2 deelnemende honden, anders wordt het een demonstratieloop voor dat ras.

Het minimumaantal deelnemende honden per ras, per klasse en/of geslacht om een prijs toe te kennen (FCI-CACIL winnaar of CSS winnaar, dit is de hond met het hoogste aantal punten in een klasse) en een FCI-CACIL certificaat is 6.

#### 3.3.2 Prijzen en FCI-CACIL kwalificatie

De hond die in aanmerking komt voor een prijs of een FCI-CACIL certificaat

- Moet een van de eerste zes gerangschikte honden zijn
- Moet in de eerste helft van zijn klasse of rasklassement zijn
- Moet minimaal 75% van het maximale aantal punten behalen

#### 3.3.3 Klasse- en geslacht scheiding – toekenning prijzen

##### 3.3.3.1 Beste van de wedstrijd (Best in Field)

Elk ras loopt afzonderlijk. Op een wedstrijd wordt echter de prijs: "(locatie) Coursing Best in Field" toegekend aan de hond die van alle rassen het hoogste puntenaantal van de dag heeft behaald.

##### 3.3.3.2 Klasse- en geslacht scheiding en prijzen

Het volgende geldt voor één ras. De prijzen worden toegekend op één wedstrijddag.

- a. **Als er 6 of meer deelnemende honden zijn in de FCI-CACIL klasse EN 6 of meer deelnemende honden in de CSS klasse, dan lopen de FCI-CACIL klasse en de CSS klasse gescheiden met aparte klassementen.**

Als er 6 of meer reuen en 6 of meer teven zijn in één van beide klassen (FCI-CACIL of CSS), lopen de geslachten in die (of deze) klasse(n) afzonderlijk met aparte klassementen (3 of 4 klassementen in totaal).

Klasse certificaten en prijzen (per geslacht als er geslachtsscheiding is):

- "FCI-CACIL en Res. FCI-CACIL"-certificaat
- "(locatie) Coursing FCI-CACIL en Res. FCI-CACIL Winnaar"
- "(locatie) Coursing CSS en Res. CSS-winnaar"

Prijzen per ras (hond met hoogste punten van beide klassen)

- "(locatie) Coursing Beste van het Ras Winnaar"
- "(locatie) Coursing Best Opposite Sex Winner" (als reuen en teven gescheiden lopen)

**b) Indien er 6 of meer deelnemende honden EN 5 of minder deelnemende honden in de FCI-CACIL klasse EN/OF 5 of minder deelnemende honden in de CSS klasse, dan lopen FCI-CACIL klasse en CSS klasse samen met 1 klassement.**

Als er 6 of meer reuen EN 6 of meer teven zijn in één van beide klassen (FCI-CACIL of CSS), worden de geslachten gescheiden. De honden van de klasse met 5 of minder honden worden per geslacht toegevoegd aan de andere klasse. Er is een klassement per geslacht (2 klassementen in totaal).

Prijzen en certificaten (per geslacht, als reuen en teven gescheiden lopen):

- “FCI-CACIL en Res. FCI-CACIL” certificaat”
- “(locatie) Coursing FCI-CACIL en Res. FCI-CACIL Winner” als er minimaal 1 of 2 CACIL honden deelnemen(en)
- “(locatie) Coursing CSS winnaar en Res CSS winnaar” als er minimaal 1 of 2 CSS hond(en) deelnemen

Prijzen per ras (hond met hoogste punten van beide klassen)

- “(locatie) Coursing Beste van het Ras winnaar”
- “(locatie) Coursing Best Opposite Sex winnaar” (als reuen en teven gescheiden lopen)

**c) Als er 2,3,4 of 5 deelnemende honden zijn, is er:**

- Geen klassenscheiding: FCI-CACIL-klasse en CSS-klasse lopen samen met 1 klassement
- Geen geslachtsscheiding
- Geen prijzen

### 3.3.4 Oneven aantal inschrijvingen

Bij een oneven aantal inschrijvingen zal de organisator, waar mogelijk, proberen een begeleidende hond te vinden om een solo-course te vermijden. Een hond van hetzelfde ras, met licentie, die niet deelneemt aan de wedstrijd is aanvaardbaar. Als beide geslachten of klassen oneven zijn, lopen de teef en de reu die alleen zouden lopen, samen.

## 3.4 Richtlijnen met betrekking tot het terrein, de bodemgesteldheid en de parcourslengte

### 3.4.1 Terrein

Een groot weiland komt het dichtst bij het ideale coursingveld. Een licht glooiend of enigszins heuvelachtig terrein is ook zeer acceptabel. Een paar struiken en wat bomen zijn wenselijk, zolang ze geen gevaar vormen voor de honden.

### 3.4.2 Bodemgesteldheid

De grond mag niet te glad zijn en moet vrij zijn van stenen en gaten. Enkele natuurlijke hindernissen worden sterk aanbevolen, maar zijn niet verplicht. Ze moeten duidelijk zichtbaar zijn vanuit het gezichtspunt van de honden vanaf een afstand van minstens 30 meter, vooral wanneer er putten in de bodem zijn. De lengte van het gras mag niet langer zijn dan ongeveer 10cm.

### 3.4.3 Parcourslengte

De lengte van het parcours moet zijn:

- 400 tot 700 meter voor Whippets (162), Italiaanse windhonden (200) en Cirneco dell'Etna (199).
- 600 tot 1000 meter voor alle andere rassen.

### 3.5 Afstand tussen de klossen

De afstand tussen de klossen is belangrijk, deze moet worden aangepast aan de conditie en hoogteverschillen van het terrein.

Het is van het grootste belang dat de afstand tussen de klossen en het ontwerp van het parcours de honden in geen enkel opzicht in gevaar brengt.

### 3.6 Het ontwerp van het parcours

Gezien de grote lichamelijke prestaties die bij coursing van de honden worden gevraagd, moet het hele parcours duidelijk zichtbaar en vrij van gevaar zijn. Het parcours moet worden gewijzigd voor de tweede omloop. Het moet hetzelfde prestatieniveau hebben als tijdens de eerste omloop. Het verdient de voorkeur om het parcours in de tegenovergestelde richting te lopen.

Het wordt aanbevolen om langere afstanden tussen de klossen en grotere bochten te hebben voor de grotere rassen vergeleken met het parcours voor de kleinere rassen. Beide parcoursen moeten bochten en rechte stukken bevatten zodat de honden hun coursingcapaciteiten kunnen laten zien.

De lijn van het haas moet zodanig worden gelegd dat het risico dat honden in de lijn verstrikt raken en gewond raken, zo klein mogelijk is. Op heuvelachtige velden moet ervoor worden gezorgd dat het haas dicht bij de grond loopt.

Het gebruik van een gesloten systeem (over de grond lopend met een gesloten lijn) zal duidelijk worden vermeld in de uitschrijving.

### 3.7 Paddock

Op elk veld moet een paddock aanwezig zijn. In de paddock worden de honden klaargemaakt voor de start, de chip en het tapen van de honden worden gecontroleerd onder verantwoordelijkheid van de coursingleider. Door plaatsing van een scherm of doeken moet worden voorkomen dat de honden direct zicht op het veld hebben.

### 3.8 De start

#### 3.8.1 Rendekken

De honden lopen in paren en worden tegelijkertijd losgelaten. De één loopt met een rood dek, de ander met een wit dek. Rood begint rechts en wit begint links (vanuit het zicht van de eigenaar/geleider). Gekleurde halsbanden in plaats van rendekken zijn niet toegestaan. Tekst, tekens of andere attributen die kunnen worden gebruikt om de hond te identificeren, zijn niet toegestaan op de rendekken. Voor de beschrijving van de rendekken zie bijlage 7.2.

### 3.9 Coursingmateriaal

De organisator is verplicht ervoor te zorgen dat alle coursing uitrusting in perfecte staat verkeert, zodat deze storingsvrij kan werken. De courseingleider moet zorgen voor voldoende reserve uitrusting van goede kwaliteit om een probleemloze coursingwedstrijd te garanderen. Voor belangrijke onderdelen moet minimaal 100% reservemateriaal per veld aanwezig zijn.

De haasmachines moeten aan de volgende eisen voldoen:

- 1) Snel kunnen accelereren en het kunsthaas kunnen stoppen.
- 2) Snel kunnen reageren op snelheidsveranderingen.
- 3) Beschikken over voldoende reservecapaciteit.

Het kunsthaas moet ongeveer 40 cm lang zijn. Er kan een duidelijk zichtbaar kunsthaas van plastic of textiel worden gebruikt. Vanwege de tweekleurige kleurwaarneming van honden is een kunsthaas met de kleuren geel en/of blauw aan te bevelen. Klossen mogen geen felle kleuren hebben en niet glinsteren.

### 3.10 Beoordelen

#### 3.10.1 Scoren en plaatsen

Coursingkeurmeesters beoordelen de prestaties van de honden op basis van vijf (5) criteria (zie hieronder). Het maximum aantal te behalen punten voor elk criterium is 20 punten.

Honden die in de eerste omloop niet minimaal 50% van de maximale score halen, worden uitgesloten van de tweede omloop.

Andere beoordelingssystemen zijn niet toegestaan op internationale FCI-wedstrijden.

De honden moeten willekeurig worden ingedeeld voor de eerste omloop. Honden uit hetzelfde land en/of van dezelfde eigenaar lopen, indien mogelijk, niet samen.

Er moeten twee omlopen worden gelopen, waarvan de punten worden opgeteld. Als er geen mogelijkheid is voor een tweede omloop, dan wordt de uitslag bepaald door de punten die in de eerste omloop zijn behaald.

De startvolgorde van de tweede omloop is gebaseerd op de behaalde punten van de eerste omloop. Honden met plaatsing 1+2; 3+4 enz. lopen samen. De paren lopen in willekeurige volgorde.

Indien twee of meer deelnemende honden een gelijk resultaat hebben behaald (uitgaande van twee gelopen omlopen), dan krijgt de hond die het hoogste aantal punten heeft behaald in de tweede omloop de hogere plaatsing in de einduitslag.

Mocht het resultaat echter nog steeds gelijk zijn, dan wordt de hond die het hoogste aantal punten behaald in de tweede omloop, hoger geplaatst, in de volgende volgorde van belangrijkheid: sectie § 3.10.4 Behendigheid, dan sectie § 3.10.5 Snelheid, dan § 3.10.6 Uithoudingsvermogen, dan § 3.10.7 Volgen, dan § 3.10.8 Enthousiasme. De resultaten van de beoordeling van de eerste omloop zijn hierbij niet van toepassing.

Mocht het resultaat nog steeds gelijk zijn dan hebben meerdere honden dezelfde plaats behaald.

### 3.10.2 Gewijzigde score

Elke keurmeester moet elke pagina van zijn scoreprotocol ondertekenen.

De puntentelling door een keurmeester is definitief en bindend vanaf het moment dat de keurmeester het scoreblad heeft ondertekend en het blad heeft overhandigd aan de veldassistent of aan het secretariaat als er geen veldassistent is. De score kan worden gewijzigd als de assistent of het secretariaat duidelijke fouten in de score of fouten in het scoreblad opmerkt. Wijzigingen moeten in nauw overleg met de keurmeester worden doorgevoerd en kunnen alleen worden doorgevoerd als de keurmeesters instemmen met de wijziging. Nadat de lijst met scoreresultaten is gepubliceerd, kunnen geen wijzigingen in scoringsfouten door juryleden worden aangebracht.

### 3.10.3 Agressief gedrag (aanvallen)

Wanneer de honden cursen, mag er geen agressief gedrag zijn jegens de tegenstander. Honden die hun tegenstander tijdens het cursen aanvallen, moeten worden gediskwalificeerd. Elke diskwalificatie van een hond is een beslissing die door alle keurmeesters gezamenlijk wordt genomen na een groepsdiscussie (zie ook § 3.11 Sancties).

De course eindigt wanneer de honden zich in de aanlijn-zone bevinden (het gebied rondom waar het kunsthaas stopt) daarna kunnen de deelnemende honden als hoofdregel niet meer worden gediskwalificeerd, behalve in het geval hieronder beschreven. Als de keurmeesters het ermee eens zijn, kunnen ze een hond ook diskwalificeren voor agressief gedrag (aanval) in de 'vang-zone' (zone waar het kunsthaas gegrepen wordt).

Honden die tijdens de course duidelijk hun tegenstander volgen om deze aan te vallen, maar dit vanwege de afstand tussen hen alleen dicht bij het kunsthaas of in de 'vang-zone' kunnen doen, moeten worden gediskwalificeerd. De verplichte voorwaarde voor een dergelijke diskwalificatie is dat de focus van de hond niet op het kunsthaas ligt maar op de tegenstander.

Een geleider moet zo snel mogelijk in de 'vang-zone' zijn, maar hij moet wachten op toestemming van een official om zijn hond op te halen, zodra de honden de mogelijkheid hebben gehad om het kunsthaas in deze zone te vangen. Hij mag daarbij de andere hond niet storen.

### 3.10.4 Behendigheid

De behendigheid van een windhond wordt getoond:

- 1) Door zijn snelle richtingsveranderingen, uitgelokt door de bochten van het kunsthaas.
- 2) Bij het nemen van obstakels.
- 3) Bij de vangst, en met name door een sliding op het kunsthaas.
- 4) Honden die snel en efficiënt van richting kunnen veranderen, vooral zichtbaar in de bochten. Honden die rennen zonder overbodige beweging in hun voorwaartse gang (vaak laag, krachtig en met grote kracht bij elke stap).

### 3.10.5 Snelheid

De snelheid die nodig is om een het kunsthaas te vangen. Dit blijkt uit de snelheid waarmee terrein wordt gewonnen als honden in het begin reageren op het verrassende vertrek van



het kunsthaas. De snelheid van een windhond wordt over de hele lengte van het parcours getoond, maar vooral bij het pakken van het kunsthaas. Snelheid van bewegen, de frequentie van de beweging en de voortgang van de hond tonen zijn snelheid.

De keurmeester moet de hond belonen die laag loopt, zich echt uitstrekt en het kunsthaas opjaagt. Aangezien tijdwaarneming niet wordt gebruikt om snelheid te meten, is de manier waarop de hond zich "geeft" een belangrijk middel om zijn vermogen om snelheid te maken, te beoordelen.

Absolute snelheid wordt niet beoordeelt, omdat de snelheid van een windhond moet worden vergeleken met die van zijn concurrenten. Bij het beoordelen van de snelheid moet rekening worden gehouden met de kenmerken van het ras. Niet alle rassen halen dezelfde hoge absolute snelheid.

Een go-bye kan worden behaald wanneer een hond in tweede positie zijn uiterste best doet en zijn tegenstander inhaalt. Dit inhalen kan tussen twee opeenvolgende klossen.

### 3.10.6 Uithoudingsvermogen

Uithoudingsvermogen is het vermogen van een windhond om zijn course in goede fysieke conditie af te ronden. Het is de optelsom van zijn fysieke en mentale vermogens. Een hond die het hele parcours gretig loopt en zelfs bij de finish geen tekenen van vermoeidheid vertoont, heeft een goed uithoudingsvermogen.

### 3.10.7 Volgen

Volgen is het vermogen van een hond om het kunsthaas te volgen op de manier die specifiek is voor zijn ras en altijd 100% aandacht te hebben voor het kunsthaas. Goed volgen wordt gekenmerkt wanneer een hond:

- 1) het kunsthaas gedurende de hele course volgt en actief probeert het kunsthaas te vangen. Snel reageert op de beweging van het kunsthaas.
- 2) het kunsthaas aandachtig volgt (met focus op het kunsthaas) en direct probeert een "jump to catch" te maken wanneer hij dichtbij het kunsthaas komt.
- 3) tijdens de hele achtervolging actief en gretig probeert het kunsthaas te vangen.
- 4) achter het kunsthaas aangaat zonder te gokken over waar het kunsthaas heen zal gaan (course wijs rennen).

### 3.10.8 Enthousiasme

Enthousiasme in de achtervolging, ongeacht de omstandigheden van de bodemgesteldheid (ruw of met obstakels) en ongeacht welke incidenten zich ook voordoen, zoals uit de bocht schieten, vallen en het kunsthaas uit het oog verliezen. Er moet altijd rekening worden gehouden met typisch rasgedrag.

Het enthousiasme van een windhond wordt getoond:

- 1) Aan het begin:
  - Door zijn geconcentreerde aandacht.
  - Door zijn ogen op het kunsthaas te richten.
- 2) Bij het najagen van het kunsthaas:

- Door zijn permanente opjagen van het kunsthaas, waardoor de draaier het kunsthaas moet versnellen om een vangst te voorkomen voor het einde van de course.
  - Door een hindernis foutloos en zonder aarzeling te springen.
  - Door zijn drift terug te keren naar het kunsthaas als het wordt achtergelaten.
- 3) Bij het vangen van het kunsthaas:
- Op volle snelheid.
  - Door het kunsthaas aan te vangen met een sliding.
  - Door zijn pogingen om het kunsthaas te vangen, ook al heeft zijn tegenstander het al gevangen.

### 3.11 Sancties

Alleen keurmeesters kunnen sancties opleggen, die in overeenstemming moeten zijn met dit reglement. Het opleggen van sancties moet altijd een meerderheidsbesluit zijn van de keurmeesters in het veld. Keurmeesters moeten in alle gevallen de rennende honden beoordelen.

#### 3.11.1.1 Valse start

Als de geleider een hond te vroeg voor of te laat na het startcommando van de starter los laat, mogen de keurmeesters vanaf 10% van de totale score van de hond voor het parcours aftrekken. Als een keurmeesters een valse start vermoedt, moeten de keurmeesters het advies van de starter inwinnen. In het geval van een foutieve start als gevolg van fouten van de starter, mag de score niet worden afgetrokken.

#### 3.11.2 Course-vertraging

Afwezigheid bij aanvang van een course leidt tot afwijzing voor de dag van de betreffende hond.

## 4 'FCI World Championship' en 'CSS World Winner' evenement reglementen voor rennen en coursing

### 4.1 Aanvraag

Het is de FCI/CSS die op verzoek van een land bepaalt waar de FCI kampioenschappen en de CSS wereld winnaar evenementen zullen plaatsvinden. De kandidatuur voor een FCI ren en coursing kampioenschap en CSS wereldwinnaar evenement moet schriftelijk worden ingediend, via de kanalen van de bevoegde NHO. De kandidaat moet instaan voor een perfect verloop van het evenement.

FCI-renkampioenschappen en CSS-wereldwinnaar evenementen moeten altijd plaatsvinden in het 1<sup>e</sup> of 2<sup>e</sup> weekend van september.

FCI-coursing kampioenschappen en CSS-wereldwinnaar evenementen vinden plaats in het 2<sup>e</sup> kwartaal van het jaar.

FCI-kampioenschappen en CSS-wereldwinnaar evenementen worden altijd samen georganiseerd. Het FCI kampioenschap wordt voorafgegaan door het CSS wereldwinnaar evenement.

### 4.2 Toelating

Alle honden kunnen deelnemen aan FCI wereldkampioenschappen of CSS wereldwinnaar evenementen in overeenstemming met hun licentie.

### 4.3 Toekenning van FCI kampioenschapstitels

De FCI wereldkampioenschappen worden elk jaar gehouden.

De titels zijn:

- 'FCI World Champion Racing 20XX' (bijvoorbeeld 2022, afkorting: WCR 2022)
- 'FCI World Champion Lure Coursing 20XX' (bijvoorbeeld 2022; afkorting: WCC 2022)

### 4.4 Toekenning van CSS wereldwinnaar prijzen

De organisatie moet de regels voor FCI kampioenschappen volgen, met uitzondering van de eis van een FCI-CACIL licentie voor de deelnemende honden.

De prijzen zijn:

- 'CSS World Racing Winner 20XX' (bijvoorbeeld 2022, afkorting: CWRW 2022)
- 'CSS World Lure Coursing Winner 20XX' (bijvoorbeeld 2022; afkorting: CWCW 2022)

### 4.5 Organisator

FCI kampioenschappen en CSS wereldwinnaar evenementen kunnen alleen worden georganiseerd door een bij de FCI aangesloten organisatie. De CSS wijst twee jaar van tevoren het aangesloten land en de plaats waar het evenement zal worden gehouden aan. De CSS benoemt ook de uitvoerende gedelegeerde voor dat evenement.

Het ontwerp van de tekst waarin het evenement wordt beschreven, moet ter goedkeuring worden voorgelegd aan de gedelegeerde van de CSS. Deze tekst kan pas worden

doorgestuurd naar de nationale aangesloten organisaties van de FCI na de hiervoor vermelde goedkeuring.

#### 4.5.1 Eisen aan het evenement

FCI kampioenschappen en CSS wereldwinnaar evenementen mogen alleen worden gehouden op renbanen/velden, die voldoen aan de basisvereisten, zoals vermeld in § 2.4 en § 3.3 van dit reglement.

Gesloten systemen voor coursing en sleephaas systemen voor rennen zijn niet toegestaan voor FCI kampioenschappen en CSS wereldwinnaar evenementen. Op FCI kampioenschappen en CSS wereldwinnaar evenementen mag alleen door de CSS goedgekeurde software worden gebruikt voor het bepalen van de resultaten en classificaties.

#### 4.5.2 FCI/CSS veldkeuring

De FCI/CSS gedelegeerde moet de toestand van de renbaan en het coursingterrein inspecteren in de periode tussen de datum van toestemming en de datum van het kampioenschap en kan wijzigingen en/of verbeteringen opleggen.

#### 4.5.3 Beperking van de evenementen

Op het moment van een FCI kampioenschap en een CSS wereldwinnaar evenement, mogen geen andere internationale ren- of coursing evenementen voor windhonden worden gehouden.

### 4.6 Deelname

#### 4.6.1 Stamboek vereist

Alle windhonden (groep 10) moeten ingeschreven zijn in de stamboeken/bijlagen bij de stamboeken van een bij de FCI aangesloten organisatie of contractpartner, ofwel zijn ingeschreven in het stamboek of het aanhangsel van het stamboek van een niet bij de FCI aangesloten organisatie waarmee de FCI een samenwerkingsovereenkomst heeft gesloten voor de wederzijdse erkenning van stamboeken (AKC, KC, CKC).

Dit geldt ook voor honden die zijn geïmporteerd uit het aangewezen gebied van oorsprong van de hierna opgesomde rassen en die geen door de FCI erkende stamboom hebben omdat er geen NHO bestaat in het bovengenoemde gebied; dezelfde maatregel geldt voor hun nakomelingen, op voorwaarde dat de ouderdieren zijn ingeschreven in het stamboek/bijlage bij het stamboek ("livre d'attente") van het verantwoordelijke FCI-lid of de verantwoordelijke contractpartner.

Op dit ogenblik is dit van toepassing op de rassen Azawakh (307) en Saluki (269), alsook op Sloughis (188) uit Tunesië en Libië (gebieden van oorsprong van dit ras).

Deze maatregel geldt ook voor Sloughi's (188) die worden gefokt door ingezetenen van Marokko die niet onder controle/verantwoordelijkheid van hun bij de FCI aangesloten organisatie, d.w.z. Société Centrale Canine Marocaine, S.C.C.M fokken. Deze honden komen hierdoor niet in aanmerking voor een Export Stamboom maar alleen voor een zogenaamde "Généalogie". Voorafgaand aan de deelname aan het kampioenschap

(coursing of renwedstrijd), moeten ze ingeschreven zijn in de bijlage van het stamboek ("livre d'attente") van het FCI lid of de verantwoordelijke partner van de FCI.

#### 4.6.2 Vereisten voor deelname op basis van de resultaten van rennen en coursings

Op basis van hun resultaten, kunnen enkel die honden ingeschreven worden voor het FCI wereldkampioenschap en de CSS wereldwinnaar evenement die de hoge kwaliteitsstandaard vertegenwoordigen die nodig is voor een dergelijke topcompetitie. Elke NHO wijst de honden aan die zullen worden ingeschreven.

Om te kunnen worden ingeschreven moet elke windhond de laatste twee ren- of coursing wedstrijden vóór de sluitingsdatum van de inschrijving zonder diskwalificatie hebben volbracht. Een diskwalificatie tussen de sluitingsdatum van de inschrijving en de datum van het kampioenschap sluit deelname uit.

Honden die tijdens de eerste ren of course geblesseerd raken en moeten worden teruggetrokken als gevolg van een beslissing van een dierenarts (te bewijzen door een schriftelijke verklaring van de betrokken dierenarts), worden geacht de ren of course met goed gevolg te hebben volbracht.

#### 4.6.3 Kwalificatie voor FCI kampioenschappen

Kwalificatieruns die zijn behaald voordat de in § 1.4 genoemde leeftijdsgrens is bereikt, zijn ongeldig.

#### 4.6.4 Verandering van eigenaar

Wanneer een hond van eigenaar verandert en naar een ander land verhuist, mag de hond niet worden aangemeld op de startlijst en het nieuwe land vertegenwoordigen, tenzij de hond gedurende ten minste 6 maanden geregistreerd is in het stamboek/bijlage van het nieuwe land.

### 4.7 Inschrijving

#### 4.7.1 Inschrijfformulier

Inschrijvingen voor de FCI wereldkampioenschappen en de CSS wereldwinnaar evenementen kunnen niet rechtstreeks door de eigenaar aan de organisator van het evenement worden gericht, maar kunnen alleen worden verzonden door de NHO van de eigenaar.

#### 4.7.2 Aantal honden per land

- FCI wereldkampioenschap coursing en het CSS wereldwinnaar evenement: Elke NHO mag een maximum van 6 deelnemers per ras en geslacht aanmelden.
- FCI-wereldkampioenschap rennen en het CSS-wereldwinnaar evenement: Elke NHO mag een maximum van 12 deelnemers per ras en geslacht aanmelden.
- Een hond kan slechts in één klasse worden ingeschreven.

De FCI wereldkampioenen en CSS wereldwinnaars van het vorige jaar mogen hun titel verdedigen en worden ingeschreven bovenop het maximum aantal toegelaten deelnemers.

### 4.7.3 Gescheiden lopen

#### 4.7.3.1 Coursing

In de FCI-CACIL klasse en CSS klasse op het respectievelijke evenement kan alleen gescheiden naar geslacht worden gelopen als er voldoende reuen en teven zijn.

#### 4.7.3.2 Rennen

In de FCI-CACIL klasse en de CSS klasse op het respectievelijke evenement kan alleen gescheiden naar geslacht worden gelopen als er voldoende reuen en teven zijn. De wedstrijd verloopt volgens het bepaalde in § 2.1.3. De organisator moet het aantal finales beperken.

### 4.7.4 Reservehonden

Elk land mag naast het aantal deelnemers bedoeld in § 4.7.2 reservehonden aanwijzen, die in de gelegenheid mogen worden gesteld om een hond van het team die afwezig is te vervangen.

Er worden geen vriendschappelijke wedstrijden georganiseerd voor reservehonden die niet kunnen deelnemen aan de wedstrijden voor het FCI wereldkampioenschap en de CSS wereldwinnaar rennen.

### 4.7.5 Inhoud van het inschrijfformulier en timing

De CSS secretaris stelt een sjabloon ter beschikking voor dit inschrijfformulier.

Elke NHO moet de honden afzonderlijk inschrijven, in volgorde van hun resultaten en volgens ras en geslacht. Het inschrijfformulier moet de naam van elke hond bevatten zoals vermeld op de stamboom en alle nodige gegevens voor de toekenning van het FCI-CACIL, evenals de naam van de eigenaar, zoals vermeld op de nationale ren- of coursinglicentie en de klasse van inschrijving. De inschrijvingsformulieren moeten ten minste drie weken voor het evenement in het bezit zijn van de organisator.

## 4.8 Officials

De secretaris van de CSS zal aan de nationale afgevaardigden van de CSS vragen om ongeveer 3 maanden voor het kampioenschap een lijst in te dienen van personen die als officials worden voorgesteld. Een speciaal team van de CSS en de organisator zorgt voor de selectie van de juryleden, de veldassistenten, de jury en de wedstrijdwaarnemers. De organisator bevestigt aan de NHO's de namen van de juryleden en de race-waarnemers ten minste 2 maanden voordat het kampioenschap zal plaatsvinden. Zie ook bijlage 7.7

Deze benoeming kan door de juryleden en de veldassistenten, de jury en de waarnemers slechts worden geannuleerd om zeer ernstige redenen, zoals ernstige ziekte of gezins- of beroepsverplichtingen. De juryleden en veldassistenten, jury en waarnemers sturen de informatie over hun annulering zo snel mogelijk naar de organisator. De afzegging moet per e-mail gebeuren, met vermelding van de geldige reden van de afzegging.

De juryleden, veldassistenten, juryleden en waarnemers krijgen gratis eten en drinken (ontbijt, lunch en diner), gratis kamperen en een vergoeding voor de dag die ze in functie zijn. De vergoeding bedraagt hetzelfde bedrag als het inschrijfgeld voor de wedstrijd per dag en voor de coursing per halve dag in functie.

#### 4.8.1 Uitvoerend afgevaardigden FCI/CSS voor kampioenschapsevenementen

Voor elk kampioenschap rennen of coursing wijst de FCI/CSS een afgevaardigde aan als verantwoordelijke manager voor, tijdens en na het evenement, inclusief het controleren van het programma en de inspectie van het evenementterrein ruim voorafgaand aan het evenement. De gedelegeerde mag zo nodig wijzigingen vragen en in bijzondere gevallen de uiteindelijke beslissing nemen. Bij eventuele geschillen moet de jury hem om advies vragen. De kosten van de gedelegeerde komen ten laste van de organisator. Indien de afgevaardigde niet in staat is zijn taken te vervullen, kan de voorzitter of de secretaris van de CSS de functie van afgevaardigde waarnemen.

#### 4.8.2 Racing officials

De jury moet bestaan uit drie leden, uit ten minste twee verschillende landen, en er moet ook in een reserve worden voorzien. Een foto-finish-jury beoordeelt de beelden en bevestigt het resultaat van elke run. Evenzo moet de organisator ervoor zorgen dat in elke sector van de renbaan twee race-waarnemers van verschillende nationaliteiten aanwezig zijn, zodat er rond de renbaan ten minste acht waarnemers moeten worden geplaatst.

#### 4.8.3 Juryleden voor de coursing

De kampioenschappen coursing en de wedstrijden van de CSS-wereldwinnaar moeten worden gejureerd door drie juryleden, uit drie verschillende landen. Er moet ook in een reserve worden voorzien, bij voorkeur uit een vierde land.

In de tweede ronde moeten de honden worden gekeurd door drie andere keurmeesters, uit drie verschillende landen.

De juryleden moeten minstens 3 internationale wedstrijden gekeurd hebben op het moment van de aanmelding als official door de NHO's.

#### 4.8.4 Coursing Veldassistenten

De veldassistent is een ondersteunende functie voor de coursingdirecteur met betrekking tot de veldorganisatie en een communicatieve schakel tussen het veld en het secretariaat. Hij ondersteunt de draaier en de keurmeesters met alle zaken die het verloop van het evenement probleemloos laten verlopen.

De persoon die hiermee belast wordt, moet een goede kennis hebben van het FCI coursing reglement. Hij moet in staat zijn om discrepanties of mogelijke fouten in de beoordelingsformulieren aan te wijzen, in duidelijke Engelse taal. Indien mogelijk moeten het personen zijn die al in een coursingsecretariaat hebben gewerkt. Idealiter kan een coursing keurmeester dit ook doen.

#### 4.8.5 Taken van de veldassistent:

- 1) De veldassistent moet de beoordelingsformulieren controleren. Het formulier mag maximaal 10 courses van één ras per pagina bevatten. De veldassistent verzamelt het formulier van elke keurmeester op het veld als een bladzijde is ingevuld.
- 2) Hij vergelijkt de formulieren en controleert of er grote afwijkingen aanwezig zijn in één of meer van de formulieren. Voor sancties, zoals diskwalificatie, uitsluiting of valse start, is een meerderheid vereist voor de geldigheid van de sanctie, de keurmeester moet de course altijd scoren (punten geven).
- 3) Als een van de gevallen beschreven onder punt 2 van toepassing is, dan moet de veldassistent de betreffende coursing keurmeester(s) benaderen en de kwestie aankaarten.
- 4) Onafhankelijk van zijn beslissing, correctie of laten zoals het is, moet de keurmeester de betreffende puntentelling bevestigen met zijn handtekening.
- 5) In het geval dat de discrepanties niet kunnen worden opgelost, moet hij de FCI/CSS afgevaardigde van het evenement op de hoogte brengen.
- 6) Het beoordelingsformulier wordt door een koerier naar het secretariaat gestuurd nadat het door de veldassistent is bekeken en eventueel na overleg met de keurmeester(s). De veldassistent blijft op het coursingterrein.

#### 4.9 Eisen voor het toekennen van de titels en prijzen

- Als er 6 of meer honden van één ras zijn, kan voor het ras een FCI wereldkampioenschapstitel of CSS wereldwinnaarsprijs worden toegekend.
- Als er 6 of meer reuen en 6 of meer teven van één ras zijn, wordt een FCI wereldkampioenschapstitel en/of CSS wereldwinnaarsprijs per geslacht (2 in totaal per klasse) toegekend voor het ras.

#### 4.10 FCI wereldkampioenschap en CSS wereldwinnaar baanlengtes

##### 4.10.1 Baanlengte voor renwedstrijden

Afstanden voor het FCI wereldkampioenschap en het CSS wereldwinnaar evenement rennen

- Voor Whippets (162), Italiaanse Windhonden (200) en Cirneco dell'Etna (199): 350 - 365 meter
- Voor alle andere rassen: 475 - 480 meter

Kleine afwijkingen van de bovenstaande afstanden zijn toegestaan.

##### 4.10.2 Parcourslengte voor coursing

Afstanden voor het FCI wereldkampioenschap en het CSS wereldwinnaar evenement coursing

- Voor Whippets (162), Italiaanse Windhonden (200) en Cirneco dell'Etna (199): 600 - 800 meter
- Voor alle andere windhondenrassen: 800 - 1000 meter

Kleine afwijkingen van de bovengenoemde afstanden zijn toegestaan.



## 4.11 Prijzen

### 4.11.1 Certificaat

Certificaten voor de behaalde titel of prestatie (aangeboden door de NHO).

### 4.11.2 Toe te kennen dekken

Dekken voor de winnaars:

- Wit, met vermelding van de titel: 'FCI World Champion Racing' en jaartal.
- Rood, met vermelding van de titel: "FCI World Champion Coursing" en jaartal.
- Blauw, met vermelding van de prestatie "CSS World Winner coursing/rennen" en jaartal.

Het ontwerp moet worden goedgekeurd door de FCI/CSS gedelegeerde.

### 4.11.3 Finalisten

Ereprijzen voor de eerste zes geplaatste honden.

## 4.12 Inschrijfgeld

Het bedrag van het inschrijfgeld wordt door de CSS vastgesteld in €. Het inschrijfgeld moet voor de vervaldatum betaald worden aan de organisator op een apart aangegeven bankrekening. Bij uitzondering kan worden overeengekomen dat de teamleider het inschrijfgeld ter plaatse aan de organisator betaalt.

## 4.13 Teamleider

Op het moment dat de NHO de inschrijving indient, moet zij ook de voordracht voor de teamleider vermelden.

- 1) Tijdens het evenement is de teamleider de vertegenwoordiger van zijn NHO en tevens coach van de leden van zijn team.
- 2) Hij is verantwoordelijk voor het doorgeven van alle instructies van de organisatie aan zijn teamleden.
- 3) Hij treedt op als verbindingspersoon tussen de individuele hondeneigenaars in het team en de organisatie van het evenement.
- 4) Alleen de teamleider heeft het recht om vragen, suggesties, bezwaren of vragen en klachten betreffende zijn team, met de organisatie te bespreken en te regelen.
- 5) Hij is verantwoordelijk voor het geven van advies en het beantwoorden van eventuele vragen, alsmede voor de discipline binnen zijn team.
- 6) Bij de aankomst van de honden op het terrein is hij verantwoordelijk voor het afhalen en controleren van de licenties, alsmede de hondentassen (werkboekjes) van zijn leden, die hij vervolgens doorstuurt naar het secretariaat. De deelnemers brengen de teamleider zo spoedig mogelijk op de hoogte van terugtrekkingen.
- 7) Teamleiders (één per NHO per dag) krijgen:
  - Gratis kamperen
  - Gratis eten en drinken op de dag dat ze in functie zijn (ontbijt, lunch & diner)

## 4.14 Procedures en uitrusting

De organisator is verantwoordelijk voor het voorzien in reserve materiaal om een probleemloze wedstrijd te garanderen. Vitale systemen moeten een 100% back-up hebben.

### 4.14.1 Hoog aantal inschrijvingen, rennen

Indien het aantal inschrijvingen te hoog is, kan de organisator van een FCI wereldkampioenschap en CSS wereldwinnaar evenement rennen het evenement spreiden over meerdere opeenvolgende dagen.

Echter moeten alle rennen voor één ras per evenement op dezelfde dag plaatsvinden.

### 4.14.2 Hoog aantal inschrijvingen, coursing

Als het aantal inschrijvingen hoog is, heeft de organisator van het FCI-wereldkampioenschap coursing en het CSS-wereldwinnaar evenement de mogelijkheid om het evenement over verschillende opeenvolgende dagen te spreiden. Echter moeten alle courses voor één ras per evenement op dezelfde dag plaatsvinden.

### 4.14.3 Tijdwaarnemingsstelsel voor renwedstrijden

Een "foto-finish" stelsel moet beschikbaar zijn voor de tijdwaarneming. Dit stelsel moet de tijd aangeven waarop elke hond de finishlijn passeert. De organisator zal de tijdwaarnemingsapparatuur installeren.

### 4.14.4 Back-up tijdwaarnemingsstelsel voor renwedstrijden

Er moet in een volledig onafhankelijk back-up stelsel worden voorzien. Dit back-up stelsel moet tegelijkertijd werken om te garanderen dat de tijdwaarneming onder alle omstandigheden kan worden uitgevoerd.

## 5 FCI Titels

### 5.1 Titel “Champion International de Course” (C.I.C.)/FCI-CACIL Reglementen

#### 5.1.1 Betrokken rassen

Dit reglement heeft betrekking op windhondenrassen van de FCI groep 10, waarvoor rennen en coursing evenementen worden georganiseerd onder de verantwoordelijkheid van de FCI.

#### 5.1.2 Betrokken evenementen

Dit reglement is van toepassing op internationale rennen en coursing evenementen waarbij een FCI-CACIL wordt toegekend, en die zijn uitgeschreven door de NHO en zijn geaccepteerd door de FCI/CSS.

#### 5.1.3 Vereisten voor de kampioentitel

De titel “Champion International de Course” (C.I.C.) zal door de FCI worden toegekend onder de volgende voorwaarden:

- 1) Vanaf de leeftijd van 15 maanden voor Whippets (162) en Italiaanse windhonden (200) en vanaf 18 maanden voor alle andere windhondenrassen, moet de hond **minstens 3 “Certificats d’Aptitude au Championnat International de Lévrier” (FCI-CACIL) of 2 FCI-CACIL en 2 FCI RCACIL** behaald hebben in twee verschillende landen (van twee verschillende NHO).

Uitzondering: omdat de landen Noorwegen, Zweden, Finland, Estland, Letland, Litouwen en Rusland niet meer dan 2 FCI-CACIL rennen/coursing per jaar organiseren en ver van Midden-Europa gelegen zijn, is het aantal FCI-CACIL's voor deze landen verlaagd naar 2 FCI-CACILS of 1 FCI-CACIL en 2 FCI-RCACILS.

- 2) Deze certificaten (FCI-CACIL) worden toegekend aan een hond met een FCI-CACIL-licentie wanneer:
  - de eigenaar het FCI-CACIL aanvraagt - zonder deze aanvraag wordt het FCI-CACIL toegekend aan de volgende hond in de rangschikking, tot en met de 6e positie
  - in het geval van een renwedstrijd moet de hond voldoen aan de voorwaarden genoemd in 2.1
  - in geval van een coursing wedstrijd moet de hond voldoen aan de voorwaarden genoemd in 3.3
  - bij een oneven aantal gestarte honden wordt naar boven afgerond om de bovenste helft te bepalen (bijvoorbeeld: als er 9 gestarte honden zijn, worden de eerste 5 in de bovenste helft geplaatst).
- 3) De periode tussen de eerste en de laatste FCI-CACIL/FCI-RCACIL moet minimaal één jaar en een dag zijn.

#### 5.1.4 Reserve FCI-CACIL (FCI-RCACIL)

Keurmeesters kunnen de volgende hond in de rangschikking van deze evenementen, met een aangetoonde beoordeling op een hondenshow een Reserve FCI-CACIL certificaat toekennen wanneer de hond ook voldoet aan de voorwaarden in § 5.1.3.

De FCI-CACIL en FCI-RCACIL worden voorgesteld door de keurmeesters zonder enige controle op de registratie in een passend stamboek of op een volledige stamboom volgens '*Regulations for the FCI International Championship*'.

Het Reserve FCI-CACIL (FCI-RCACIL) is van toepassing voor de titel van "Champion International de Course (C.I.C.)" in geval het FCI-CACIL wordt toegekend aan een hond die al internationaal kampioen is of aan een hond die niet voldoet aan § 5.1.6.

#### 5.1.5 Aantal honden aan de start

- 1) Als er 5 honden of minder van één ras zijn in de gecombineerde FCI-CACIL en CSS-klasse kan er geen FCI-CACIL toegekend worden binnen het ras.
- 2) Als er 6 honden of meer van één ras zijn in de gecombineerde FCI-CACIL en CSS-klasse kan binnen het ras een FCI-CACIL worden toegekend.
- 3) Als er 6 of meer reuen en 6 of meer teven van één ras in de FCI-CACIL klasse zijn wordt een FCI-CACIL per geslacht (2 in totaal) toegekend binnen het ras.

#### 5.1.6 Onvolledige stamboom

Voor honden **die met bijlage geregistreerd staan in het stamboek**, zal een FCI-CACIL voorstel gedaan door de keurmeesters niet kunnen worden goedgekeurd en zal deze worden overgedragen aan de hond die werd voorgesteld voor de FCI-RCACIL.

#### 5.1.7 FCI-CACIL voorstellen

De FCI-CACIL-voorstellen worden door de relevante NHO doorgestuurd naar het FCI kantoor.

#### 5.1.8 Beslissing door FCI

De FCI ziet erop toe dat wordt voldaan aan de eisen die de reglementen stellen. Zo ja, dan wordt het voorstel van de keurmeesters bevestigd. Zo niet, dan wordt het certificaat niet toegekend.

#### 5.1.9 Definitieve titel

De FCI verleent de definitieve titel "Champion International de Course" (C.I.C.)

### 5.2 FCI Schoonheids- en Prestatiekampioen (Champion International de Beauté en Performance – C.I.B.P.)

Om deze titel te verkrijgen, moet een hond aan de volgende vereisten voldoen:

1. De hond moet 2 FCI-CACIB's of één FCI-CACIB en 2 FCI-RCACIB's hebben behaald in ten minste twee verschillende landen (van twee verschillende NHO) en door ten minste twee verschillende keurmeesters.

2. De hond moet hebben deelgenomen aan ten minste 3 FCI-CACIL evenementen (hetzij rennen of coursing), en daarbij ten minste 1 FCI-CACIL of 2 FCI-RCACIL's gewonnen hebben.
3. De periode tussen de eerste en de laatste FCI-CACIB/FCI-RCACIB moet minimaal een jaar en een dag zijn.

## 6 Vereisten voor deelname aan de werkhondenklasse bij Internationale FCI-CACIB-shows

Om een hond in te schrijven in de werkhondenklasse, moet het inschrijfformulier vergezeld zijn van een kopie van het verplichte FCI-certificaat met de bevestiging - door de lidstaat waar de eigenaar zijn wettige verblijfplaats heeft - dat de hond aan de volgende voorwaarden heeft voldaan:

- 1) Bewijs het hebben van een geldige coursing- of renlicentie
- 2) Bewijs van deelname aan minstens 2 rennen of coursings, in de FCI-CACIL-klasse of CSS-klasse, over een periode van meer dan 1 jaar en 1 dag, zonder diskwalificatie.  
Uitzondering: Omdat de landen Noorwegen, Zweden, Finland, Estland, Letland, Litouwen en Rusland niet meer dan 2 FCI-CACIL-races/coursing per jaar organiseren en ver van Midden-Europa gelegen zijn, kunnen deze landen de nationale rennen/coursings meetellen in het aantal deelnames.
- 3) In minimaal 2 internationale FCI-CACIL klasse of CSS klasse rennen of coursing moet de hond in de bovenste helft van de rangschikking zijn geplaatst.  
Bij een oneven aantal gestarte honden wordt naar boven afgerond om de bovenste helft te bepalen (bijvoorbeeld: als er 9 gestarte honden zijn, worden de eerste 5 in de bovenste helft geplaatst).  
Minimum aantal inschrijvingen per ras 3 honden.
- 4) Bovendien voor coursing: de hond moet minstens 75 % van de maximale punten behaald hebben zoals vastgesteld onder § 3.10 van dit reglement.

## 7 Slotbepalingen

### 7.1 Inschrijvingsinformatie voor kampioenschappen

Inschrijvingen kunnen alleen naar de organisator worden gestuurd door een organisatie die erkend is door de NHO.

De volgende informatie moet worden verzonden naar de organisator van FCI rennen en coursings evenementen:

- 1) Evenement details: Evenement locatie en evenement datum
- 2) Identificatie van de hond:
  - Naam van de hond
  - Ras
  - Geslacht
  - Geboortedatum
  - Licentienummer
  - Stamboomnummer/Licentienummer
  - ID-nummer (Chip/Tatoeage)
- 3) Wijdloper (ren)
- 4) Deelname klasse
- 5) Identificatie van de eigenaar:
  - Naam
  - Adres
  - Land
  - Telefoon
  - E-mail
- 6) FCI-CACIL aanvraag

### 7.2 Definitie van rendekken

De onderstaande gegevens zijn van toepassing op rennen:

- Nr. 1 Rood - nummer "1" in wit
- Nr. 2 Blauw - nummer "2" in wit
- Nr. 3 Wit - nummer "3" in zwart
- Nr. 4 Zwart - nummer "4" in wit
- Nr. 5 Geel - nummer "5" in zwart
- Nr. 6 Zwart&wit - nummer "6" in rood



Stretch-rendekken zijn ook toegestaan.

Rode of witte dekken die voor coursing worden gebruikt mogen geen nummers hebben, en mogen ook geen andere tekst of tekens bevatten.


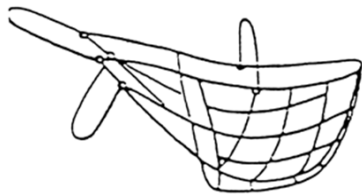
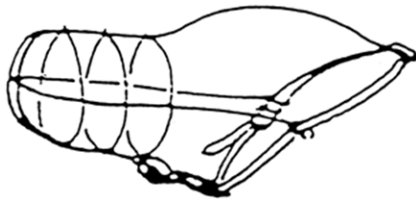
### 7.3 Beschrijving muilkorf

De muilkorven moeten stevig en voldoende stabiel zijn om blessures te voorkomen. Ze moeten de hond passen, zonder te los of te strak te zitten.

Muilkorven in nationale vlagkleuren, neonkleuren, reflecterende of felle kleuren zijn niet toegestaan.

Het materiaal kan staaldraad, met kunststof beklede staaldraad, kunststof en soortgelijke materialen zijn.

Hieronder staan enkele afbeeldingen van muilkorven als voorbeelden, soortgelijke vormen zijn toegestaan zolang ze voldoen aan de hierboven genoemde voorwaarden.



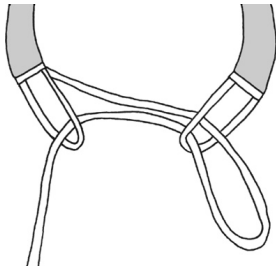
### 7.4 Beschrijving slijlijnen

Het gebruik van een slijlijn voor het starten van een coursing hond is toegestaan als het systeem snel opent, er geen deel aan de hond blijft (bijv. halsband) en het gebruik niet storend is voor de andere hond of handlers.

Er zijn verschillende systemen toegestaan:

Een slijlijn met een mechanisme bij de halsband (vergelijkbaar met een karabijnhaak) die opent met directe druk/loslating of een die opent met behulp van een langere lus en handvat.

Een slijlijn zonder mechanisme. Afbeelding hieronder als voorbeeld van een systeem waarbij de halsband en de riem met elkaar verbonden zijn.



## 7.5 Taken dierenarts

### 7.5.1 Onderzoek bij aankomst

Onderzoek bij aankomst van de vaccinatiepaspoorten op geldige beschermende vaccinatie, indien dit niet is uitgevoerd door de bevoegde autoriteiten.

Wanneer de honden aankomen, moet een algemeen onderzoek van alle ingeschreven honden worden uitgevoerd om te controleren of ze geschikt zijn voor rennen/coursing. Honden in een slechte algemene conditie moeten worden afgewezen.

Wat betreft de gezondheid van een hond is alleen de dierenarts bevoegd om te beslissen of een hond mag deelnemen aan een evenement. Tegen dergelijke beslissingen kan geen beroep worden aangetekend.

Het algemeen onderzoek omvat:

- 1) Controle van het oog-bindvlies. Als er een duidelijke conjunctivitis aanwezig is, moet de lichaamstemperatuur worden gemeten.
- 2) Controleren of de teven loops zijn. Indien loops, mag de teef niet deelnemen.
- 3) Controle van de poten, met bijzondere aandacht voor wonden.
- 4) Mogelijke pijn die moet worden bepaald door de teengewrichten te buigen en te strekken.
- 5) Observatie van de beweging van de hond, als kreupelheid wordt opgemerkt is een meer gedetailleerd onderzoek nodig.

### 7.5.2 Toezicht gedurende het evenement

De voor het evenement ingeschakelde dierenarts dient gedurende de gehele duur van het evenement aanwezig te zijn bij de ren- of coursingwedstrijd. Hij moet zo uitgerust zijn dat een passende spoedbehandeling kan worden uitgevoerd (verband, zwachtels, hart- en bloedsomloop controles) op de locatie van het evenement.

Aangezien de deelnemende honden onder toezicht staan van de dierenarts voor hun algemene toestand, verwondingen, verdenking van doping enz., moet de jury elke hond uitsluiten die door de dierenarts ongeschikt bevonden is.

De dierenarts dient de honden voor elke run te observeren en de officials onmiddellijk in kennis te stellen van mogelijke verwondingen. De betrokken honden moeten worden



uitgesloten van verdere deelname. Dit dient te gebeuren tijdens de voorbereiding op de start / in de paddock zodat een hond met een vermoedelijke verwonding grondig kan worden onderzocht door de dierenarts. Tot de definitieve beslissing, moet de run worden gestaakt (of uitgesteld).

De kosten en vergoedingen zijn voor rekening van de organisator van het evenement. Alleen de kosten van individuele behandeling komt voor rekening van de eigenaar van de behandelde hond.

## 7.6 Baanspecificaties / Classificatie van FCI-renbanen

### 7.6.1 Categorie A-definitie

Banen met licentie voor nationale en internationale rennen en voor FCI-titelrennen.

### 7.6.2 Categorie B-definitie

Banen met licentie voor nationale en internationale rennen zonder FCI-titelrennen.

### 7.6.3 Specificaties

#### 7.6.3.1 Algemeen

- 8) De grasmat van de renbaan moet perfect geprepareerd zijn en mag geen oneffenheden of ander gevaar voor de honden bevatten.
- 9) De grasmat moet goed egaal zijn met dicht gras, stevig zand of gras met zandbochten.
- 10) Renafstanden moeten mogelijk zijn van 345 tot 390 meter en van 475 tot 480 meter, samen met de vereiste lengte van het eerste rechte stuk.
- 11) De starthokken moeten zo geplaatst worden dat de honden een rechte lijn hebben van minimaal 40 meter vanaf de hokken.
- 12) De paddock moet gescheiden zijn van de renbaan. Hij moet schoon zijn en geschikt om de honden voor te bereiden op het rennen. Elk zicht op de baan moet eventueel worden afgeschermd voor de honden door een afscheiding.
- 13) De uitloop, voorbij de finishlijn, moet 50 meter lang zijn.

#### 7.6.3.2 Specificatie voor categorie A

De straal van de bochten moet minimaal 42 meter zijn, zowel voor vlakke bochten als voor schuine bochten. Als schuine bochten worden bochten met een helling van ten minste 8% beschouwd. De minimale breedte van de baan is 6 meter in een rechte lijn, 8 meter in de bochten en 7 meter in schuine bochten.

#### 7.6.3.3 Specificaties voor categorie B

De straal van de bochten moet minimaal 40 meter zijn, zowel voor vlakke bochten als voor schuine bochten. Als schuine bochten worden bochten met een helling van ten minste 8% beschouwd. De minimale breedte van de baan is 5 meter in een rechte lijn, 7 meter in de bochten.

## 7.7 Goedkeuring van keurmeesters voor alle nationale en internationale evenementen

Alle keurmeesters en juryleden die zijn uitgenodigd om te fungeren op een nationaal of internationaal evenement georganiseerd door een NHO of door een club aangesloten bij een NHO moeten eerst en vooral de goedkeuring hebben van hun NHO.